



<b>ΚΥΡΙΟΣ ΤΟΥ ΕΡΓΟΥ:</b> <b>Δ.Ε.Υ.Α. ΒΟΡΕΙΟΥ ΑΞΟΝΑ Ν. ΧΑΝΙΩΝ</b> <b>(Δ.Ε.Υ.Α.Β.Α.)</b>	
<b>ΦΟΡΕΑΣ ΥΛΟΠΟΙΗΣΗΣ :</b> <b>ΟΡΓΑΝΙΣΜΟΣ ΑΝΑΠΤΥΞΗΣ ΚΡΗΤΗΣ ΑΕ (Ο.Α.Κ. ΑΕ)</b>	
<b>ΤΟΠΟΣ ΕΡΓΟΥ:</b> <b>ΓΕΡΑΝΙ, ΔΗΜΟΥ ΠΛΑΤΑΝΙΑ, Ν.ΧΑΝΙΩΝ</b>	
<b>ΕΡΓΟ: ΑΝΑΒΑΘΜΙΣΗ ΤΗΣ ΕΓΚΑΤΑΣΤΑΣΗΣ ΕΠΕΞΕΡΓΑΣΙΑΣ ΛΥΜΑΤΩΝ ΤΗΣ ΔΕΥΑ</b> <b>ΒΟΡΕΙΟΥ ΑΞΟΝΑ ΧΑΝΙΩΝ ΓΙΑ ΑΝΑΚΤΗΣΗ ΕΠΕΞΕΡΓΑΣΜΕΝΩΝ ΛΥΜΑΤΩΝ ΓΙΑ ΑΡΔΕΥΣΗ</b>	
<b>ΥΠΟΕΡΓΟ 3: ΚΕΝΤΡΙΚΟΣ ΑΓΩΓΟΣ ΔΙΑΘΕΣΗΣ ΑΝΑΚΤΗΜΕΝΟΥ ΝΕΡΟΥ</b>	
<b>ΤΕΥΧΟΣ 4:</b> <b>ΤΕΧΝΙΚΕΣ ΠΡΟΔΙΑΓΡΑΦΕΣ</b>	
<b>ΕΚΔΟΣΗ: 1η</b>	<b>ΗΜΕΡΟΜΗΝΙΑ: ΙΑΝΟΥΑΡΙΟΣ 2024</b>
<b>ΣΥΝΤΑΞΗ ΜΕΛΕΤΗΣ:</b> <b>Δ/ΝΣΗ ΥΔΡΑΥΛΙΚΩΝ ΕΡΓΩΝ ΟΑΚ ΑΕ</b> <b>ΜΕ ΤΗ ΣΥΝΔΡΟΜΗ ΤΩΝ ΣΥΝΕΡΓΑΤΩΝ:</b> ΥΔΡΟΔΟΜΙΚΗ Σύμβουλοι Μηχανικοί Ε.Π.Ε. Θεαγένους 21, 16121 Καισαριανή Τηλ.: 210 7219 560 ΚΩΝ/ΝΟΣ ΞΑΝΘΟΠΟΥΛΟΣ , Δρ. Πολ. Μηχανικός <a href="mailto:xanthopoulos@teemail.gr">xanthopoulos@teemail.gr</a> τηλ.: 210 7250135, 6955 699469	  Ι. Ξανθοπούλου      Δρ. Κ. Ξανθόπουλος

Ελέγχθηκε

\_\_\_/\_\_\_/2024

Μαμαγκάκης Βαγγέλης

Πενθερουδάκης Μανόλης

Παρασκάκη Αργυρώ

Πολιτικός Μηχανικός

Ηλεκτρολόγος Μηχανικός

Χημικός Μηχανικός

Θεωρήθηκε

\_\_\_/\_\_\_/2024

Ο Δ/ντης Υδραυλικών Έργων Ο.Α.Κ. Α.Ε.

Πενθερουδάκης Μανόλης

Ηλεκτρολόγος Μηχανικός

## ΠΕΡΙΕΧΟΜΕΝΑ

<b>ΠΕΡΙΕΧΟΜΕΝΑ</b> .....		<b>1</b>
<b>1. ΕΙΣΑΓΩΓΗ</b> .....		<b>2</b>
<b>2. ΓΕΝΙΚΟΙ ΟΡΟΙ</b> .....		<b>6</b>
<b>3. ΤΠ 1 - ΦΟΡΤΟΕΚΦΟΡΤΩΣΗ ΚΑΙ ΜΕΤΑΦΟΡΑ ΠΡΟΪΟΝΤΩΝ ΕΚΣΚΑΦΗΣ</b> .....		<b>12</b>
<b>4. ΤΠ 2 - ΑΝΤΙΜΕΤΩΠΙΣΗ ΔΙΚΤΥΩΝ ΟΚΩ ΚΑΤΑ ΤΙΣ ΕΚΣΚΑΦΕΣ</b> .....		<b>14</b>
<b>5. ΤΠ 3 - ΑΓΩΓΟΙ ΠΙΕΣΗΣ ΑΠΟ HDPE</b> .....		<b>21</b>
<b>6. ΤΠ 4 - ΣΥΝΔΕΣΕΙΣ ΜΕΤΑΛΛΙΚΩΝ ΤΕΜΑΧΙΩΝ ΥΔΡΕΥΣΗΣ</b> .....		<b>28</b>
<b>7. ΤΠ 5 - ΧΥΤΟΣΙΔΗΡΑ ΕΙΔΙΚΑ ΤΕΜΑΧΙΑ ΣΥΝΔΕΣΗΣ ΣΩΛΗΝΩΝ PE &amp; PVC (ΣΤΑΥΡΟΙ, ΕΝΩΤΙΚΑ, ΤΑΥ, ΚΛΠ)</b> .....		<b>31</b>
<b>8. ΤΠ 6 - ΑΠΟΤΥΠΩΣΗ ΚΑΙ ΜΗΤΡΩΟ ΤΟΥ ΈΡΓΟΥ</b> .....		<b>33</b>
<b>9. ΤΠ 7 - ΠΙΝΑΚΙΔΕΣ ΣΤΑΘΕΡΟΥ ΠΕΡΙΕΧΟΜΕΝΟΥ</b> .....		<b>38</b>
<b>10. ΤΠ 8 - ΑΠΟΣΥΝΘΕΣΗ ΚΑΙ ΑΠΟΚΑΤΑΣΤΑΣΗ ΑΣΦΑΛΤΙΚΟΥ ΟΔΟΣΤΡΩΜΑΤΟΣ</b> .....		<b>43</b>
<b>11. ΤΠ 9 - ΑΝΤΙΣΤΗΡΙΞΕΙΣ ΣΚΑΜΜΑΤΩΝ</b> .....		<b>44</b>
<b>12. ΤΠ 10 - ΣΙΔΗΡΕΣ ΚΑΤΑΣΚΕΥΕΣ</b> .....		<b>46</b>
<b>13. ΤΠ 11 - ΚΑΛΥΜΜΑΤΑ ΦΡΕΑΤΙΩΝ ΕΠΙΣΚΕΨΕΩΣ ΑΠΟ ΕΛΑΤΟ ΧΥΤΟΣΙΔΗΡΟ</b> .....		<b>53</b>
<b>14. ΤΠ 12 - ΣΗΜΑΝΣΗ ΕΚΤΕΛΟΥΜΕΝΩΝ ΟΔΙΚΩΝ ΕΡΓΩΝ ΕΝΤΟΣ ΚΑΙ ΕΚΤΟΣ ΚΑΤΟΙΚΗΜΕΝΩΝ ΠΕΡΙΟΧΩΝ - ΔΙΠΑΔ/ΟΙΚ/502/01-07-2003 (ΦΕΚ 946B'/09-07-2003)</b> .....		<b>55</b>
<b>15. ΤΠ 13 - ΥΠΟΧΡΕΩΣΕΙΣ ΚΑΙ ΜΕΤΡΑ ΓΙΑ ΤΗΝ ΑΣΦΑΛΗ ΔΙΕΛΕΥΣΗ ΤΩΝ ΠΕΖΩΝ ΚΑΤΑ ΤΗΝ ΕΚΤΕΛΕΣΗ ΕΡΓΑΣΙΩΝ ΣΕ ΚΟΙΝΟΧΡΗΣΤΟΥΣ ΧΩΡΟΥΣ ΠΟΛΕΩΝ ΚΑΙ ΟΙΚΙΣΜΩΝ ΠΟΥ ΠΡΟΟΡΙΖΟΝΤΑΙ ΓΙΑ ΤΗΝ ΚΥΚΛΟΦΟΡΙΑ ΠΕΖΩΝ - 6952/14-02-2011 (ΦΕΚ 420B'/16-03-2011)</b> .....		<b>91</b>
<b>16. ΤΠ 14 - ΑΜΦΙΠΛΕΥΡΑ ΕΡΓΟΤΑΞΙΑΚΑ ΣΤΗΘΑΙΑ ΟΔΟΥ, ΤΥΠΟΥ NEW JERSEY</b> .....		<b>97</b>
<b>17. ΤΠ 15 - ΣΤΕΓΑΝΩΣΗ ΚΑΙ ΠΡΟΣΤΑΣΙΑ ΕΠΙΦΑΝΕΙΩΝ ΣΚΥΡΟΔΕΜΑΤΟΣ</b> .....		<b>98</b>
<b>18. ΤΠ 16 - ΣΤΕΓΑΝΟΠΟΙΗΤΙΚΑ ΜΑΖΑΣ ΣΚΥΡΟΔΕΜΑΤΟΣ</b> .....		<b>99</b>
<b>19. ΤΠ 17 - ΜΕΤΑΛΛΙΚΑ ΣΤΗΘΑΙΑ ΑΣΦΑΛΕΙΑΣ</b> .....		<b>100</b>
<b>20. ΤΠ18 - ΔΙΚΤΥ ΣΗΜΑΝΣΗΣ ΥΠΟΓΕΙΟΥ ΑΓΩΓΟΥ ΝΕΡΟΥ (ΠΛΕΓΜΑ)</b> .....		<b>101</b>
<b>21. ΤΠ19 - ΔΟΚΙΜΗ ΣΤΕΓΑΝΟΤΗΤΑΣ ΑΓΩΓΩΝ PE</b> .....		<b>103</b>

## 1. ΕΙΣΑΓΩΓΗ

Η χρήση των Εθνικών Τεχνικών Προδιαγραφών (ΕΤΕΠ) γίνεται υποχρεωτική σε όλα τα Δημόσια Τεχνικά Έργα μετά την έγκριση 440 ΕΤΕΠ και δημοσίευση πλήρους του τροποποιητικού κειμένου τους (7024 σελίδες), στο ΦΕΚ Β 2221/30.07.2012 (αριθμ. ΔΙΠΑΔ/οικ/273 Απόφαση). Το πλήρες κείμενο των Ελληνικών Τεχνικών Προδιαγραφών (ΕΤΕΠ) περιέχεται στο παράρτημα ΙΙ του ανωτέρω ΦΕΚ (2221Β'/30-07-2012), το οποίο είναι διαθέσιμο δωρεάν (Ν. 3861/201) σε ηλεκτρονική μορφή από την ιστοσελίδα του Εθνικού Τυπογραφείου ([www.et.gr](http://www.et.gr)) ενώ το πλήρες κείμενο των Προσωρινών Εθνικών Τεχνικών Προδιαγραφών (ΠΕΤΕΠ) είναι διαθέσιμο στην ιστοσελίδα του Υπουργείου Υποδομών και Μεταφορών ([www.ggde.gr](http://www.ggde.gr)).

Με την Εγκύκλιο 26 (αρ. πρωτ. ΔΙΠΑΔ/οικ/356 4-10-2012) του Υπουργείου Ανάπτυξης, Ανταγωνιστικότητας, Υποδομών, Μεταφορών και Δικτύων, δόθηκαν οδηγίες για τη σύνταξη των Τευχών Δημοπράτησης, ώστε αυτά να εναρμονισθούν με τις ΕΤΕΠ. Όσα από τα εθνικά κανονιστικά κείμενα αντίκειται στις εγκεκριμένες ΕΤΕΠ, παύουν να ισχύουν από την ημερομηνία εφαρμογής τους, η οποία ορίστηκε δύο μήνες μετά τη δημοσίευση της απόφασης στην Εφημερίδα της Κυβερνήσεως, δηλαδή από 30-09-2012.

Με τις Εγκυκλίους 22/24.10.2014 (ΔΙΠΑΔ/οικ/658/24.10.2014), 26/11.12.2014 (ΔΚΠ/οικ./154/11-12-2014) και 17/07.09.2016 (ΔΚΠ/οικ./1322/7-9-2016) του ΥΠΥΜΕΔΙ κοινοποιούνται αντίστοιχες Υπουργικές Αποφάσεις αναστολής υποχρεωτικής εφαρμογής 3,5 και 59 ΕΤΕΠ, αντίστοιχα, στην θέση των οποίων το Υπουργείο συνιστά την χρήση των ανάλογων ΠΕΤΕΠ.

Σημειώνεται ότι έχει προηγηθεί η αναστολή της υποχρεωτικής εφαρμογής άλλων εννέα (9) ΕΤΕΠ με τρεις (3) Αποφάσεις του Υπουργού Υποδομών Μεταφορών και Δικτύων:

- ΔΙΠΑΔ/οικ/469/23.09.2013 (ΦΕΚ 2542/Β/2013).
- ΔΙΠΑΔ/οικ/628/07.10.2014 (ΦΕΚ 2828/Β/2014).
- ΔΙΠΑΔ/οικ/667/30.10.2014 (ΦΕΚ 3068/Β/2014).

Οι παραπάνω εννέα (9) ΕΤΕΠ μέσω τριών (3) σχετικών εγκυκλίων:

- 30/2019 (ΔΙΠΑΔ/οικ/508/18.10.2013),
- 22/2014 (ΔΙΠΑΔ/οικ/658/24.10.2014),
- 26/2014 (ΔΙΠΑΔ/οικ/154/11.12.2014),

προτάθηκε να αντικατασταθούν από εννέα (9) Προσωρινές Τεχνικές Προδιαγραφές. Αντιστοίχως, αυτές οι εννέα (9) Προσωρινές Τεχνικές Προδιαγραφές, προτείνεται να αντικατασταθούν από δέκα (10) νέες Προσωρινές Εθνικές Τεχνικές Προδιαγραφές (ΠΕΤΕΠ) με επικαιροποιημένο περιεχόμενο.

Επισημαίνεται πως με την Εγκύκλιο 17/2016 (ΔΚΠ/οικ./1322/7-9-2016) του ΥΠΥΜΕΔΙ προτάθηκαν συνολικά 70 ΠΕΤΕΠ για την προσωρινή αντικατάσταση των αντίστοιχων ΕΤΕΠ (Παραρτήματα Α1-Α59, Β60-Β69, Γ70).

Επιπλέον, σημειώνεται ότι με τη με αρ. πρωτ. 367126/22-11-2022 (ΦΕΚ 6366/Β'/15-12-22) απόφαση του Υπουργού Υποδομών & Μεταφορών, εγκρίθηκαν εκ νέου εκατόν πενήντα τέσσερις (154) ΕΤΕΠ με υποχρεωτική εφαρμογή σε όλα τα δημόσια έργα.

Όπου δεν υπάρχει αντιστοίχιση με τις ΕΤΕΠ θα χρησιμοποιούνται οι ΠΕΤΕΠ. Γενικά, το έργο θα κατασκευαστεί σύμφωνα με τις ΕΤΕΠ και τις ΠΕΤΕΠ οι οποίες παρατίθενται σε σχετικό πίνακα παρακάτω, σε συνδυασμό με τις συμπληρωματικές προδιαγραφές που ακολουθούν και τους όρους των υπολοίπων συμβατικών τευχών. Ο Ανάδοχος υποχρεούται να εκτελέσει όλες τις απαιτούμενες εργασίες για την κατασκευή του έργου βάσει των ΕΤΕΠ και των ΠΕΤΕΠ ή, αν δεν περιέχονται σε αυτές, με βάση τις λοιπές ισχύουσες τεχνικές προδιαγραφές του Ελληνικού Κράτους, ή της Ευρωπαϊκής Ένωσης, ή Κράτους αυτής εάν δεν καλύπτονται από Ελληνικές προδιαγραφές.

Στον παρακάτω Πίνακα σημειώνονται οι ΕΤΕΠ που θα χρησιμοποιηθούν και ποιες από τις ΠΕΤΕΠ αντικαθιστούν.

**Πίνακας 1.1:** Κατάργηση ΠΕΤΕΠ και αντικατάσταση με ΕΤΕΠ.

ΕΘΝΙΚΕΣ ΤΕΧΝΙΚΕΣ ΠΡΟΔΙΑΓΡΑΦΕΣ (ΕΤΕΠ)		ΠΡΟΣΩΡΙΝΕΣ ΤΕΧΝΙΚΕΣ ΠΡΟΔΙΑΓΡΑΦΕΣ (ΠΕΤΕΠ) ΠΟΥ ΑΝΤΙΚΑΘΙΣΤΑΝΤΑΙ	
ΚΩΔΙΚΟΣ ΕΤΕΠ	ΠΕΡΙΓΡΑΦΗ	ΚΩΔΙΚΟΣ ΠΕΤΕΠ	ΠΕΡΙΓΡΑΦΗ
<b>01-01</b>	<b>Παραγωγή σκυροδέματος - εργασίες σκυροδέτησης</b>	<b>01-01</b>	<b>Παραγωγή και Διάστρωση Σκυροδέματος</b>
<a href="#">01-01-01-00</a>	Παραγωγή και μεταφορά σκυροδέματος	<a href="#">01-01-01-00</a>	Παραγωγή και μεταφορά σκυροδέματος
<a href="#">01-01-02-00</a>	Διάστρωση σκυροδέματος	01-01-02-00	Διάστρωση και συμπύκνωση σκυροδέματος
<a href="#">01-01-03-00</a>	Συντήρηση σκυροδέματος	01-01-03-00	Συντήρηση του σκυροδέματος
<a href="#">01-01-04-00</a>	Εργοταξιακά συγκροτήματα παραγωγής σκυροδέματος	01-01-04-00	Συγκροτήματα παραγωγής σκυροδέματος
<a href="#">01-01-05-00</a>	Δονητική συμπύκνωση σκυροδέματος	<a href="#">01-01-05-00</a>	Δονητική συμπύκνωση σκυροδέματος
<a href="#">01-01-07-00</a>	Σκυροδετήσεις ογκωδών κατασκευών	<a href="#">01-01-07-00</a>	Σκυρόδεμα έργων μεγάλου όγκου
<b>01-02</b>	<b>Σιδηροί Οπλισμοί Σκυροδεμάτων</b>	<b>01-02</b>	<b>Σιδηροί Οπλισμοί Σκυροδεμάτων</b>
01-02-01-00	Χαλύβδινοι οπλισμοί σκυροδέματος	01-02-01-00	Χαλύβδινοι οπλισμοί σκυροδέματος
<b>01-03</b>	<b>Ικρίωματα - καλούπια</b>	<b>01-03</b>	<b>Ικρίωματα</b>
<a href="#">01-03-00-00</a>	Ικρίωματα	01-03-00-00	Ικρίωματα
<a href="#">01-04-00-00</a>	Καλούπια κατασκευών από σκυρόδεμα (τύποι)	01-04-00-00	Καλούπια (Τύποι)
<b>02-02</b>	<b>Εκσκαφές</b>	<b>02-02</b>	<b>Εκσκαφές</b>
02-04-00-00	Εκσκαφές θεμελίων τεχνικών έργων	02-04-00-00	Εκσκαφές θεμελίων τεχνικών έργων
02-05-00-00	Διαχείριση υλικών από εκσκαφές και αξιοποίηση	02-05-00-00	Διαχείριση υλικών από εκσκαφές και αξιοποίηση

	αποθεσιοθαλάμων		αποθεσιοθαλάμων
02-06-00-00	Ανάπτυξη - εκμετάλλευση λατομείων και δανειοθαλάμων	02-06-00-00	Ανάπτυξη - εκμετάλλευση λατομείων και δανειοθαλάμων
<b>03-03</b>	<b>Επιχρίσματα</b>	<b>03-03</b>	<b>Επιχρίσματα</b>
03-03-01-00	Επιχρίσματα με κονιάματα που παρασκευάζονται επί τόπου	03-03-01-00	Επιχρίσματα με κονιάματα που παρασκευάζονται επί τόπου
<b>03-06</b>	<b>Μονώσεις</b>	<b>03-06</b>	<b>Μονώσεις</b>
03-06-01-01	Στεγανοποίηση δωμάτων και στεγών με ασφαλτικές μεμβράνες	03-06-01-01	Στεγανοποίηση δωμάτων - στεγών με ασφαλτικές μεμβράνες
03-06-01-02	Στεγανοποίηση δωμάτων και στεγών με μεμβράνες PVC	03-06-01-02	Στεγανοποίηση δωμάτων - στεγών με μεμβράνη P.V.C.
03-06-02-02	Θερμομόνωση εξωτερικών τοίχων	03-06-02-02	Θερμομονώσεις εξωτερικών τοίχων
<b>03-07</b>	<b>Επενδύσεις - επιστρώσεις - ψευδοροφές</b>	<b>03-07</b>	<b>Επενδύσεις - επιστρώσεις - ψευδοροφές</b>
03-07-03-00	Επιστρώσεις με φυσικούς λίθους	03-07-03-00	Επιστρώσεις με φυσικούς λίθους
<b>03-08</b>	<b>Κουφώματα -υαλουργικά</b>	<b>03-08</b>	<b>Κουφώματα</b>
03-08-02-00	Σιδηρά κουφώματα	03-08-02-00	Σιδηρά κουφώματα
03-08-03-00	Κουφώματα Αλουμινίου	03-08-03	Κουφώματα Αλουμινίου
03-08-07-01	Μονοί και πολλαπλοί εν επαφή υαλοπίνακες	03-08-07-01	Τζάμια – κρύσταλλα Μονοί και πολλαπλοί εν επαφή υαλοπίνακες
<b>03-10</b>	<b>Χρωματισμοί</b>	<b>03-10</b>	<b>Χρωματισμοί</b>
03-10-01-00	Χρωματισμοί επιφανειών σκυροδέματος	03-10-01-00	Χρωματισμοί επιφανειών σκυροδέματος
03-10-02-00	Χρωματισμοί επιφανειών επιχρισμάτων	03-10-02-00	Χρωματισμοί επιφανειών επιχρισμάτων
03-10-03-00	Αντισκωριακή προστασία και χρωματισμός σιδηρών επιφανειών	03-10-03-00	Αντισκωριακή προστασία και χρωματισμός σιδηρών επιφανειών
<b>04-05</b>	<b>Πυρόσβεση</b>	<b>04-05</b>	<b>Πυρόσβεση</b>
04-05-06-01	Φορητοί πυροσβεστήρες ξηράς κόνεως και διοξειδίου του άνθρακα	04-05-06-01	Φορητοί Πυροσβεστήρες Ξηράς Κόνεως & Διοξειδίου του Άνθρακα (CO <sub>2</sub> )
04-05-07-01	Αυτοδιεγερόμενοι πυροσβεστήρες ξηράς κόνεως	04-05-07-01	Αυτοδιεγερόμενοι Πυροσβεστήρες Ξηράς Κόνεως
<b>04-20</b>	<b>Σωληνώσεις - Καλωδιώσεις Ηλεκτρικών Εγκαταστάσεων</b>	<b>04-20</b>	<b>Σωληνώσεις - Καλωδιώσεις Ηλεκτρικών Εγκαταστάσεων</b>
04-20-01-01	Χαλύβδινες σωληνώσεις	04-20-01-01	Χαλύβδινες Σωληνώσεις

	ηλεκτρικών εγκαταστάσεων		Ηλεκτρικών Εγκαταστάσεων
04-20-01-02	Πλαστικές σωληνώσεις ηλεκτρικών εγκαταστάσεων	04-20-01-02	Πλαστικές Σωληνώσεις Ηλεκτρικών Εγκαταστάσεων
04-20-01-03	Εσχάρες και σκάλες καλωδίων	04-20-01-03	Εσχάρες και Σκάλες Καλωδίων
04-20-02-01	Αγωγοί - καλώδια διανομής ενέργειας	04-20-02-01	Αγωγοί - καλώδια Χαμηλής Τάσης
<b>04-50</b>	<b>Συστήματα Αντικεραυνικής Προστασίας</b>	<b>04-50</b>	<b>Συστήματα Αντικεραυνικής Προστασίας</b>
04-50-01-00	Συλλεκτήριο σύστημα συστημάτων αντικεραυνικής προστασίας	04-50-01-00	Σύστημα Σύλληψης Κεραυνού
04-50-02-00	Αγωγοί καθόδου συστημάτων αντικεραυνικής προστασίας	04-50-02-00	Σύστημα Αγωγών Καθόδου
<b>05-02</b>	<b>Λοιπά τεχνικά έργα</b>	<b>05-02</b>	<b>Λοιπά τεχνικά έργα</b>
05-02-02-00	Πλακοστρώσεις - Λιθοστρώσεις πεζοδρομίων και πλατειών	05-02-02-00	Πλακοστρώσεις - Λιθοστρώσεις πεζοδρομίων και πλατειών
<b>05-03</b>	<b>Οδοστρώματα</b>	<b>05-03</b>	<b>Οδοστρώματα</b>
05-03-11-01	Ασφαλτική προεπάλειψη	05-03-11-01	Ασφαλτική προεπάλειψη
<b>08-01</b>	<b>Χωματοουργικά Υδραυλικών Έργων</b>	<b>08-01</b>	<b>Χωματοουργικά Υδραυλικών Έργων</b>
<a href="#">08-01-03-01</a>	Εκσκαφές ορυγμάτων υπογείων δικτύων	08-01-03-01	Εκσκαφές ορυγμάτων υπογείων δικτύων
08-01-03-02	Επανεπίχωση ορυγμάτων υπογείων δικτύων	08-01-03-02	Επανεπίχωση Απομένουτος Όγκου Εκσκαφών Υπογείων Δικτύων
<b>08-06</b>	<b>Σωληνώσεις - Δίκτυα</b>	<b>08-06</b>	<b>Σωληνώσεις - Δίκτυα</b>
08-06-07-02	Δικλείδες χυτοσιδηρές συρταρωτές	08-06-07-02	Δικλείδες Χυτοσιδηρές Συρταρωτές
08-06-07-07	Βαλβίδες εισαγωγής - εξαγωγής αέρα διπλής ενέργειας	08-06-07-07	Βαλβίδες εισαγωγής - εξαγωγής αέρα διπλής ενέργειας
<b>08-07</b>	<b>Μεταλλικά Στοιχεία και Κατασκευές</b>	<b>08-07</b>	<b>Μεταλλικά Στοιχεία και Κατασκευές</b>
08-07-01-05	Βαθμίδες φρεατίων	08-07-01-05	Βαθμίδες φρεατίων
<b>15-02</b>	<b>Καθαιρέσεις στοιχείων κατασκευών</b>	<b>15-02</b>	<b>Καθαιρέσεις στοιχείων κατασκευών</b>
15-02-01-01	Καθαιρέσεις στοιχείων οπλισμένου σκυροδέματος με μηχανικά μέσα	15-02-01-01	Καθαιρέσεις στοιχείων οπλισμένου σκυροδέματος με μηχανικά μέσα

## 2. ΓΕΝΙΚΟΙ ΟΡΟΙ

### ΠΕΔΙΟ ΕΦΑΡΜΟΓΗΣ - ΟΡΙΣΜΟΙ

Οι παρόντες γενικοί όροι ισχύουν για όλες τις εργασίες κατασκευής.

Στις περιπτώσεις που τυχόν όροι των λοιπών ομάδων εργασιών των ΤΠ παρεκκλίνουν από τους γενικούς όρους, αυτοί υπερισχύουν των γενικών όρων.

### ΥΛΙΚΑ

#### 2.2.1. Γενικά

(α) Στις εργασίες περιλαμβάνεται η προμήθεια των αναγκαίων υλικών και δομικών στοιχείων καθώς και η φόρτωση, μεταφορά, εκφόρτωση και αποθήκευση αυτών στο εργοτάξιο.

(β) Υλικά και δομικά στοιχεία τα οποία διαθέτει ο Εργοδότης στον Ανάδοχο, πρέπει να ζητούνται έγκαιρα από τον Ανάδοχο.

(γ) Τα υλικά και τα δομικά στοιχεία που πρόκειται να ενσωματωθούν στο έργο, πρέπει να είναι κατάλληλα για την προβλεπόμενη χρήση τους και να είναι συμβατά μεταξύ τους.

#### 2.2.2. Δείγματα

Υλικά και δομικά στοιχεία τα οποία χρησιμοποιούνται από τον Ανάδοχο ως δείγματα και δεν ενσωματώνονται στο έργο, επιτρέπεται να είναι μεταχειρισμένα ή αμεταχειριστά κατ' επιλογή του Αναδόχου.

#### 2.2.3. Προμήθεια

(α) Τα υλικά και τα δομικά στοιχεία τα οποία πρόκειται, με μέριμνα και ευθύνη του Αναδόχου, να ενσωματωθούν στο έργο πρέπει να είναι καινούρια. Προϊόντα ανακύκλωσης θεωρούνται καινούρια, εφόσον πληρούν τις προϋποθέσεις της παρ. 1.2.1, εδάφιο (γ).

(β) Οι διαστάσεις και η ποιότητα υλικών και δομικών στοιχείων για τα οποία υπάρχουν πρότυπες τεχνικές προδιαγραφές, πρέπει να είναι σύμφωνες με τις προδιαγραφές αυτές.

### ΕΚΤΕΛΕΣΗ ΕΡΓΑΣΙΩΝ

(α) Σχετικά με τα συναντώμενα εμπόδια στο χώρο του έργου, πχ αρχαιολογικά ευρήματα, δίκτυα ΟΚΩ κτλ, ο Ανάδοχος υποχρεούται να εφαρμόζει τις διατάξεις και εντολές των αρμοδίων φορέων.

(β) Ο Ανάδοχος πρέπει να κρατά ελεύθερους τους δρόμους και τις λοιπές κυκλοφοριακές προσβάσεις που είναι αναγκαίες για τη διατήρηση της ροής της κυκλοφορίας. Η πρόσβαση σε εγκαταστάσεις των ΟΚΩ, σε εγκαταστάσεις απόρριψης απορριμμάτων, σε εγκαταστάσεις της πυροσβεστικής, των σιδηροδρόμων, σε τριγωνομετρικά σημεία κτλ πρέπει να παραμένει κατά το δυνατόν ανεμπόδιστη καθ' όλη τη διάρκεια κατασκευής του έργου και θα καταβάλλεται κάθε προσπάθεια από τον Ανάδοχο για την ελαχιστοποίηση των σχετικών οχλήσεων.

(γ) Σε περίπτωση που, κατά τη διάρκεια των εργασιών, ανευρεθούν επικίνδυνα υλικά, πχ στο έδαφος, στους υδάτινους πόρους ή σε δομικά στοιχεία και κατασκευές, ο Ανάδοχος υποχρεούται

να ενημερώσει τον Εργοδότη χωρίς καθυστέρηση. Σε περίπτωση άμεσου κινδύνου ο Ανάδοχος υποχρεούται να λάβει άμεσα όλα τα αναγκαία μέτρα ασφαλείας. Τυχόν αναγκαία πρόσθετα μέτρα θα συμφωνηθούν από κοινού μεταξύ Εργοδότη και Αναδόχου. Οι δαπάνες για τα ληφθέντα άμεσα μέτρα και τα τυχόν πρόσθετα πληρώνονται πρόσθετα στον Ανάδοχο.

## ΠΕΡΙΛΑΜΒΑΝΟΜΕΝΕΣ ΔΑΠΑΝΕΣ

(α) Στις τιμές μονάδας όλων των εργασιών περιλαμβάνεται «κάθε δαπάνη», έστω και εάν δεν κατονομάζεται ρητά, αλλά είναι απαραίτητη για την πλήρη και έντεχνη εκτέλεση κάθε εργασίας.

(β) Σύμφωνα με το παραπάνω εδάφιο, μνημονεύονται ενδεικτικά και όχι περιοριστικά, για απλή διευκρίνιση του όρου «κάθε δαπάνη», οι ακόλουθες δαπάνες, οι οποίες σε κάθε περίπτωση περιλαμβάνονται στις τιμές μονάδος όλων των εργασιών, εκτός εάν γίνεται ρητή αναφορά περί του αντιθέτου στις επί μέρους εργασίες (βλ. παρ. 1.1).

- Οι δαπάνες στα υλικά και τον εξοπλισμό από φόρους, τέλη, δασμούς, ειδικούς φόρους, κρατήσεις και οποιεσδήποτε άλλες νόμιμες επιβαρύνσεις που θα ισχύουν κατά τη δημοπράτηση και εκτέλεση του έργου.
- Οι δαπάνες προμήθειας και μεταφοράς στους τόπους ενσωμάτωσης ή/και αποθήκευσης, φύλαξης, επεξεργασίας και προσέγγισης όλων ανεξάρτητα των υλικών, κυρίων και βοηθητικών ενσωματωμένων και μη, που είναι αναγκαία για την έντεχνη εκτέλεση των εργασιών, με όλες τις απαιτούμενες φορτοεκφορτώσεις, χαμένους χρόνους μεταφορικών μέσων / προσωπικού και άλλων μηχανικών μέσων, εξοπλισμού και προσωπικού λοιπών εργασιών που καθυστερούν από τις εργασίες και λοιπές καθυστερήσεις φορτοεκφόρτωσης και μεταφορών. Επίσης, περιλαμβάνονται οι κάθε είδους μετακινήσεις, φορτοεκφορτώσεις, μεταφορές, απώλειες χρόνου κλπ κάθε είδους μεταφορικών και λοιπών μέσων, εξοπλισμού και προσωπικού, μέχρι και την πλήρη ενσωμάτωση (ή/και χρήση τους) ή/και μεταφοράς, σύμφωνα με τα παραπάνω, των περισσευμάτων ή/και ακαταλλήλων προϊόντων εκσκαφών και αχρήστων υλικών στους κατάλληλους χώρους απόρριψης, λαμβανομένων υπόψη και των οποιωνδήποτε περιβαλλοντικών περιορισμών, σύμφωνα με την ισχύουσα Νομοθεσία και τους εγκεκριμένους περιβαλλοντικούς όρους του έργου.
- Οι δαπάνες μισθών, ημερομισθίων, υπερωριών, ασφαλίσεων και όλων των λοιπών σχετικών επιβαρύνσεων που προβλέπονται από την ισχύουσα Νομοθεσία, του κάθε είδους επιστημονικού και διευθύνοντος το έργο προσωπικού, του ειδικευμένου ή όχι προσωπικού των γραφείων, εργοταξίων, μηχανημάτων, συνεργείων κτλ, ημεδαπού ή αλλοδαπού, εργαζόμενου στον τόπο του έργου ή άλλου (εντός και εκτός Ελλάδος).
- Οι δαπάνες κινητοποίησης του Αναδόχου, εξεύρεσης (ενοικίαση ή αγορά), κατασκευής, οργάνωσης, διαρρύθμισης κτλ των εργοταξιακών χώρων, των εγκαταστάσεων σ' αυτούς, των παροχών νερού, ηλεκτρικού ρεύματος, τηλεφώνου και λοιπών ευκολιών, των σχετικών συνδέσεων, των εγκαταστάσεων γραφείων του Αναδόχου, σύμφωνα με τους όρους δημοπράτησης.
- Οι δαπάνες λειτουργίας όλων των εργοταξιακών εγκαταστάσεων και ευκολιών, καθώς και οι δαπάνες απομάκρυνσης των εγκαταστάσεων αυτών μετά την περαίωση του έργου και η αποκατάσταση του χώρου σε βαθμό αποδεκτό από τον Εργοδότη.



- Οι κάθε είδους δαπάνες για την εγκατάσταση εργοταξιακού εργαστηρίου και την εκτέλεση ελέγχων και δοκιμών τόσο στο εργοταξιακό εργαστήριο όσο και σε άλλα εργαστήρια, σύμφωνα με όσα αναφέρονται στους όρους δημοπράτησης.
- Οι δαπάνες πλήρους κατασκευής εγκατάστασης(εων) προκατασκευασμένων στοιχείων, που κατασκευάζονται στο εργοτάξιο ή αλλού, περιλαμβανομένων και των δαπανών εξασφάλισης του αναγκαίου χώρου, κατασκευής κτιριακών και λοιπών έργων, εξοπλισμού, υλικών, μηχανημάτων, εργασίας, βοηθητικών έργων, λειτουργίας των εγκαταστάσεων κλπ, όπως επίσης περιλαμβανομένων και των δαπανών φορτοεκφορτώσεων και μεταφορών των προκατασκευασμένων στοιχείων μέχρι τη θέση της τελικής ενσωμάτωσής τους στο έργο, περιλαμβανομένων επίσης των δαπανών απομάκρυνσης των εγκαταστάσεων μετά το πέρας των εργασιών και αποκατάστασης του χώρου σε βαθμό αποδεκτό από τον Εργοδότη, για την περίπτωση που οι εγκαταστάσεις αυτές έχουν γίνει σε χώρο ιδιοκτησίας του Δημοσίου ή σε χώρους για τους οποίους έχει τυχόν δοθεί προσωρινή άδεια εγκατάστασης και λειτουργίας για την κατασκευή
- Οι δαπάνες για κάθε είδους ασφαλίσεις (εργασιακή, μεταφορών, μηχανημάτων, προσωπικού, εγκαταστάσεων κλπ) καθώς και για τυχόν άλλες ασφαλίσεις που αναφέρονται ιδιαίτερα στους όρους δημοπράτησης του έργου.
- Οι δαπάνες τήρησης των κανόνων ασφάλειας και υγιεινής που αφορούν τις εγκαταστάσεις και το προσωπικό του εργοταξίου, σύμφωνα με την ισχύουσα Νομοθεσία και τα οριζόμενα στο Φάκελο Υγιεινής και Ασφάλειας του έργου.
- Οι δαπάνες διασφάλισης ποιότητας και ποιοτικών ελέγχων, όπως αυτά καθορίζονται στις παρούσες ΤΠ, στους λοιπούς όρους δημοπράτησης και στο Πρόγραμμα Ποιότητας του Έργου (ΠΠΕ), όπως αυτό καθορίζεται από την ισχύουσα Νομοθεσία. Επισημαίνεται ότι στις δαπάνες του ποιοτικού ελέγχου, περιλαμβάνονται και τυχόν κάθε είδους "δοκιμαστικά τμήματα" που προβλέπονται στους όρους δημοπράτησης (με τις μετρήσεις, δοκιμές, αξία υλικών, χρήση μηχανημάτων, εργασία κλπ).
- Οι δαπάνες διάθεσης, προσκόμισης και λειτουργίας των μηχανημάτων και λοιπού εξοπλισμού που απαιτούνται για την εκτέλεση του έργου, μέσα στις οποίες περιλαμβάνονται τα μισθώματα, η μεταφορά, η συναρμολόγηση, η αποθήκευση, η φύλαξη και η ασφάλιση αυτών, η επιβάρυνση λόγω απόσβεσης, η επισκευή, η συντήρηση, η άμεση αποκατάσταση (όπου επιβάλλεται η χρήση τους για τη διατήρηση του χρονοδιαγράμματος), οι ημεραργίες για οποιαδήποτε αιτία, η απομάκρυνση αυτών μαζί με την τυχόν απαιτούμενη διάλυση μετά το τέλος των εργασιών, οι άγονες μετακινήσεις, τα απαιτούμενα καύσιμα, λιπαντικά, ανταλλακτικά κλπ. Οι εν λόγω δαπάνες αφορούν τόσο τα μηχανήματα που θα χρησιμοποιούνται για την εκτέλεση των έργων, όσο και τυχόν άλλα που θα ευρίσκονται επί τόπου των έργων, έτοιμα για λειτουργία (έστω και αν δεν χρησιμοποιούνται), για την αντικατάσταση άλλων μηχανημάτων σε περίπτωση βλάβης, ή για οποιαδήποτε άλλη αιτία.
- Οι δαπάνες καθυστερήσεων, μειωμένης απόδοσης και μετακινήσεων μηχανημάτων και προσωπικού εκτέλεσης των έργων, με μεθοδολογία χαμηλής παραγωγικότητας, λόγω των συναντώμενων εμποδίων στο χώρο του έργου, όπως αρχαιολογικών ευρημάτων, δικτύων ΟΚΩ κτλ και των παρεμβάσεων των αρμοδίων για τα εμπόδια αυτά φορέων (ΥΠΠΟ, ΔΕΗ, ΟΤΕ, ΟΣΕ, Δημόσιες Επιχειρήσεις / Εταιρείες Ύδρευσης - Αποχέτευσης κτλ), καθώς και λόγω της κατασκευής των έργων κατά φάσεις από τη συνάντηση των παραπάνω εμποδίων και

των συνεπαγόμενων δυσχερειών που θα προκύψουν από τη διατήρηση της υπάρχουσας κυκλοφορίας πεζών, οχημάτων και λοιπών μέσων μετακίνησης του κοινού γενικά.

- Η δαπάνη σύνταξης και υποβολής ακριβών και λεπτομερειακών σχεδίων του έργου «εκ κατασκευής» ή «ως κατεσκευάσθη» ("As built" Drawings) για όλες τις κατασκευές και τις λοιπές συν-θήκες που διαμορφώθηκαν στο έργο, καθώς επίσης και για τις εγκαταστάσεις και τον εξοπλισμό.
- Οι δαπάνες των κάθε είδους αντλήσεων, διευθετήσεων και λοιπών κατασκευών, για την αντιμετώπιση όλων των επιφανειακών, υπογείων και πηγαίων νερών.
- Η τοποθέτηση ενημερωτικών πινακίδων με τα βασικά στοιχεία του έργου, σύμφωνα με τις υποδείξεις του Εργοδότη και τους ισχύοντες κανονισμούς δημοσιότητας της Ευρωπαϊκής Ένωσης, εφόσον το έργο συγχρηματοδοτείται από τα διαρθρωτικά ταμεία και λοιπά χρηματοδοτικά μέσα της ΕΕ.
- Οι δαπάνες διατήρησης, κατά την περίοδο της κατασκευής, του χώρου του έργου καθαρού και απαλλαγμένου από ξένα προς το έργο αντικείμενα, προϊόντα εκσκαφών κτλ και η απόδοση, μετά το τέλος των εργασιών, του χώρου καθαρού και ελεύθερου από οποιοσδήποτε κατασκευές και εμπόδια.
- Οι δαπάνες για δικαιώματα χρησιμοποίησης κατοχυρωμένων μεθόδων, ευρεσιτεχνιών, εφευρέσεων κλπ, για την έντεχνη εκτέλεση των εργασιών.
- Οι δαπάνες για την πρόληψη αλλά και την αποκατάσταση ζημιών κτιρίων ή λοιπών έργων και εγκαταστάσεων, που οφείλονται σε υπαιτιότητα του Αναδόχου.
- Οι δαπάνες μίσθωσης ή αγοράς εδαφικής λωρίδας, κατασκευής και συντήρησης των κάθε είδους εργοταξιακών οδών, καθώς και οι δαπάνες εξασφάλισης / αδειοδότησης αναγκαιών χώρων για την εναπόθεση προϊόντων εκσκαφής και άλλων περισσευμάτων κλπ.
- Οι δαπάνες των πάσης φύσεως μελετών και ερευνών, των οποίων η εκτέλεση, σύμφωνα με τα οριζόμενα στα συμβατικά τεύχη, γίνεται από τον Ανάδοχο.
- Οι δαπάνες πρόσθετων εργασιών και λήψης συμπληρωματικών μέτρων ασφάλειας για τη μη παρακώλυση της ομαλής κυκλοφορίας πεζών, οχημάτων και λοιπών μέσων διακίνησης του κοινού γενικά.
- Οι δαπάνες των προσωρινών γεφυρώσεων ορυγμάτων πλάτους μικρότερου των 5,0m. που τυχόν θα απαιτηθούν για την αποκατάσταση της κυκλοφορίας των οχημάτων και πεζών, εφόσον δεν είναι δυνατόν, σύμφωνα με τις αρμόδιες Αρχές ή/και τον Εργοδότη, να γίνει εκτροπή της κυκλοφορίας σε άλλες διαδρομές και εφόσον επιτρέπεται η κατασκευή τέτοιων ορυγμάτων σύμφωνα με τις απαιτήσεις των όρων δημοπράτησης.
- Οι δαπάνες των εργασιών που θα εξασφαλίζουν, κατά τα ισχύοντα και τις υποδείξεις του Εργοδότη, την απρόσκοπτη και ακίνδυνη κυκλοφορία πεζών και οχημάτων και αμαξοστοιχιών στον ευρύτερο γειτονικό χώρο του εργοταξίου και όπου αυτό απαιτηθεί, δηλαδή η τοποθέτηση περίφραξης, η καθημερινή κάλυψη των ορυγμάτων, η ικανή αντιστήριξη των πρανών των ορυγμάτων, ώστε να παρέχουν ασφάλεια των διακινουμένων, η ενημέρωση του κοινού, η σήμανση, σηματοδότηση και εξασφάλιση κάθε επικίνδυνου χώρου, οι δαπάνες διευθέτησης και αποκατάστασης της κυκλοφορίας κλπ, καθώς και οι

δαπάνες για την απομάκρυνση των ανωτέρω εγκαταστάσεων μετά την περαίωση των εργασιών.

- Οι δαπάνες για τη δημιουργία πρόσβασης και κάθε είδους προσπελάσεων στα διάφορα τμήματα του έργου, για την κατασκευή των δαπέδων εργασίας και γενικά για κάθε βοηθητική κατασκευή που θα απαιτηθεί σε οποιοδήποτε στάδιο εργασιών, περιλαμβανομένων και των δαπανών για την αποξήλωση και απομάκρυνσή τους.
- Οι δαπάνες για την εξασφάλιση της συνεχούς λειτουργίας όσων δικτύων ΟΚΩ διέρχονται από τον χώρο ή επηρεάζονται από τον τρόπο εκτέλεσης του έργου, καθώς και οι δαπάνες για άρση τυχόν προβλημάτων από την εκτέλεση των εργασιών, την αποκλειστική ευθύνη των οποίων θα φέρει, τόσο αστικά όσο και ποινικά και μέχρι περαίωσης των εργασιών, ο Ανάδοχος του έργου.
- Οι κάθε είδους δαπάνες μελετών, τοπογραφήσεων, πασσαλώσεων, αναπασσαλώσεων, εγκατάστασης χωροσταθμικών αφετηριών (REPERs) που απαιτούνται για την έντεχνη εκτέλεση των εργασιών και δεν αμείβονται ιδιαίτερα, σύμφωνα με τους λοιπούς όρους δημοπράτησης, η σύνταξη μελετών εφαρμογής, κατασκευαστικών σχεδίων και συναρμογής με τις συνθήκες κατασκευής για την ακριβή εκτέλεση του έργου, οι δαπάνες ανίχνευσης, εντοπισμού καθώς και οι σχετικές μελέτες αντιμετώπισης των εμποδίων που θα συναντηθούν στο χώρο εκτέλεσης του έργου, όπως αρχαιολογικά ευρήματα, θεμέλια, υδάτινοι ορίζοντες, δίκτυα ΟΚΩ κτλ.
- Οι δαπάνες λήψης στοιχείων κάθε είδους για τις ανάγκες του έργου, όπως υπαρχόντων τεχνικών έργων και λοιπών εγκαταστάσεων που θα απαντηθούν στο χώρο του έργου, η λήψη επιμετρητικών στοιχείων και η σύνταξη των επιμετρητικών σχεδίων και των επιμετρήσεων, καθώς και η επαλήθευση των στοιχείων εδάφους με επί τόπου μετρήσεις.
- Οι δαπάνες σύνταξης σχεδίων κτλ των εντοπιζόμενων με τις διερευνητικές τομές ή κατά την εκτέλεση εργασιών δικτύων ΟΚΩ, καθώς και οι δαπάνες έκδοσης των σχετικών αδειών και οι εργασίες που αφορούν ΟΚΩ ή άλλους συναρμόδιους φορείς.
- Οι δαπάνες προεργασίας παλαιών ή νέων επιφανειών για τις οποιοσδήποτε ασφαλικές επιστρώσεις επ' αυτών, όπως πχ πικούνισμα, σκούπισμα, καθαρισμός, άρση και μεταφορά των προϊόντων που παράγονται από τις παραπάνω εργασίες κτλ.
- Οι δαπάνες διάνοιξης τομών ή οπών στα τοιχώματα υφισταμένων φρεατίων αγωγών ή τεχνικών έργων, για τη σύνδεση αγωγών που συμβάλλουν σ' αυτά.
- Οι δαπάνες των μέτρων για την προστασία του περιβάλλοντος, σύμφωνα με την ισχύουσα Νομοθεσία και την Απόφαση Έγκρισης Περιβαλλοντικών Όρων (ΑΕΠΟ) του έργου.

(γ) Στις τιμές μονάδας δεν συμπεριλαμβάνεται το ποσοστό για Γενικά Έξοδα (ΓΕ) και για Όφελος Εργολάβου (ΟΕ) του Αναδόχου

(δ) Ο Φόρος Προστιθέμενης Αξίας (ΦΠΑ) επί των τιμολογίων εισπράξεων του Αναδόχου βαρύνει τον Κύριο του Έργου.

(ε) Για τις εργασίες που τυχόν εκτελούνται επί πλέον των απαιτούμενων από τα συμβατικά τεύχη, όπως πχ υπερεκκαφές, πρόσθετο πάχος οδοστρωσίας, επί πλέον όγκος σκυροδέματος κτλ, ο Ανάδοχος δεν δικαιούται ουδεμίας αποζημίωσης και οι εργασίες αυτές δεν αποτελούν βάση για

αιτιάσεις εκ μέρους του Αναδόχου με σκοπό την πληρωμή τους ή την παροχή παράτασης προθεσμίας, εκτός αν οι επί πλέον εργασίες εκτελούνται κατ' εντολή της Υπηρεσίας. Η εκτέλεση εργασιών επί πλέον των απαιτούμενων, έστω και εν γνώσει της Υπηρεσίας ή εκπροσώπου της, δεν μπορεί να ερμηνευθεί ως αποδοχή της Υπηρεσίας για την πληρωμή τους. Τουναντίον, εφόσον η εκτέλεση εργασιών επί πλέον των απαιτούμενων αποβαίνει, κατά την κρίση της Υπηρεσίας, σε βάρος της ικανοποιητικής εκτέλεσης του έργου ή/και του σκοπού που αυτό εξυπηρετεί, ο Ανάδοχος υποχρεούται με μέριμνα, ευθύνη και δαπάνες του να προβεί σε κατάλληλη κατά περίπτωση αποκατάσταση, σύμφωνα με τα οριζόμενα στην παρούσα και τις οδηγίες της Υπηρεσίας.

### **ΕΠΙΜΕΤΡΗΣΗ ΚΑΙ ΠΛΗΡΩΜΗ**

- Η επιμέτρηση των εργασιών γίνεται είτε βάσει των σχεδίων των εγκεκριμένων μελετών είτε βάσει μετρήσεων και των συντασσόμενων με τη βοήθειά τους επιμετρητικών σχεδίων και πινάκων, λαμβανομένων υπόψη των έγγραφων εντολών της Υπηρεσίας και των τυχόν οριζόμενων ανοχών.
- Η Υπηρεσία δικαιούται να ελέγξει το σύνολο ή μέρος του Έργου, κατά την κρίση της, προκειμένου να επιβεβαιώσει την ορθότητα των επιμετρητικών στοιχείων που υποβάλει ο Ανάδοχος. Ο Ανάδοχος υποχρεούται με δική του δαπάνη να διαθέσει τον απαιτούμενο εξοπλισμό και προσωπικό για την υποστήριξη της Υπηρεσίας στην διεξαγωγή του εν λόγω ελέγχου.
- Η πληρωμή των εργασιών γίνεται βάσει της ποσότητας κάθε εργασίας, επιμετρούμενης ως ανωτέρω με κατάλληλη μονάδα μέτρησης, επί την τιμή μονάδας της εργασίας, όπως αυτή καθορίζεται στο Τιμολόγιο Προσφοράς του Αναδόχου.
- Ειδικότερα για κάθε εργασία, ο τρόπος και η μονάδα επιμέτρησης, καθώς και ο τρόπος πληρωμής καθορίζονται στις αντίστοιχες παραγράφους των επί μέρους εργασιών των ΤΠ.
- Αν η παράγραφος «Επιμέτρηση και Πληρωμή» ενός επιμέρους άρθρου των ΤΠ που αναφέρεται σε μια τιμή μονάδας, ορίζει ότι η εν λόγω τιμή αποτελεί πλήρη αποζημίωση για την ολοκλήρωση των εργασιών του συγκεκριμένου άρθρου, τότε οι ίδιες επιμέρους εργασίες δεν θα επιμετρώνται ούτε θα πληρώνονται στο πλαίσιο κανενός άλλου άρθρου που εμφανίζεται στο Τιμολόγιο.

### **3. ΤΠ 1 - ΦΟΡΤΟΕΚΦΟΡΤΩΣΗ ΚΑΙ ΜΕΤΑΦΟΡΑ ΠΡΟΪΟΝΤΩΝ ΕΚΣΚΑΦΗΣ**

#### **ΑΝΤΙΚΕΙΜΕΝΟ ΕΡΓΑΣΙΩΝ – ΟΡΙΣΜΟΙ**

Η τεχνική αυτή προδιαγραφή αναφέρεται στη φορτοεκφόρτωση, σταλία και μεταφορά των άχρηστων προϊόντων εκσκαφών και την απόθεσή τους σε κατάλληλους χώρους, που θα εγκριθούν από την Υπηρεσία, καθώς επίσης και στη φορτοεκφόρτωση και μεταφορά πλεοναζόντων προϊόντων εκσκαφής από γειτονικό έργο με σκοπό την χρήση τους για επίχωση ορυγμάτων (δάνεια χώματα).

#### **ΕΡΓΑΣΙΕΣ ΠΟΥ ΘΑ ΕΚΤΕΛΕΣΤΟΥΝ**

Οι φορτοεκφορτώσεις των προς μεταφορά προϊόντων εκσκαφής θα γίνονται είτε με μηχανικά μέσα είτε με τα χέρια όταν τα μηχανικά μέσα δεν μπορούν να πλησιάσουν ή όταν η ποσότητα των υλικών δεν είναι μεγάλη για να δικαιολογήσει τη μετάβαση φορτωτικού μηχανήματος. Στην εργασία φορτοεκφόρτωσης περιλαμβάνεται και η σταλία του μεταφορικού μέσου ως και η διάστρωση των προϊόντων εκσκαφής σε χώρους και με τρόπο που θα εγκρίνονται από την Υπηρεσία.

Τα προϊόντα που θα φορτοεκφορτωθούν και θα μεταφερθούν, θα προέρχονται από εκσκαφές που γίνονται για την κατασκευή των αγωγών ύδρευσης και για την επίχωση ορυγμάτων σωληνώσεων τεχνικών έργων.

Τα άχρηστα και τα πλεονάζοντα προϊόντα εκσκαφών θα απομακρυνθούν από το έργο και θα αποτεθούν σε θέσεις που θα υποδειχθούν.

Άχρηστα προϊόντα για την απομάκρυνση θεωρούνται τα προϊόντα τυχόν βραχωδών εκσκαφών και άλλων εκσκαφών τα οποία θα χαρακτηρίζονται ως ακατάλληλα για επανεπίχωση, καθώς και οι επιβλαβείς οργανικές ύλες που βρίσκονται στα προϊόντα ημιβραχωδών ή γαιωδών εκσκαφών.

Πλεονάζοντα προϊόντα εκσκαφών είναι εκείνα τα οποία δεν θα ξαναχρησιμοποιηθούν για επιχώσεις επειδή η τάφρος εκσκαφής θα καταληφθεί από τον αγωγό και από τα άλλα (πιο κατάλληλα) προϊόντα επιχώσεως. Επίσης, τα εδάφη που προέρχονται από τις εκσκαφές θεμελίων και δεν θα χρησιμοποιηθούν για επανεπίχωση γιατί ο χώρος τους θα καταληφθεί από τον όγκο των τεχνικών έργων. Στην κατηγορία των πλεοναζόντων και επομένως προϊόντων που πρέπει να απομακρυνθούν κατατάσσονται και αυτά που ανεξάρτητα από την φύση τους εμποδίζουν την κυκλοφορία πεζών και οχημάτων κατά την κρίση της υπηρεσίας επιβλέψεως και κατόπιν γραπτής εντολής της.

Ο κατασκευαστής πρέπει να απομακρύνει μέσα σε 48 ώρες τα προϊόντα εκσκαφής. Η απομάκρυνση θα γίνεται συγχρόνως με την εκσκαφή. Συνιστάται να απομακρύνονται αμέσως για να μην αναμειγνύονται με κατάλληλα υλικά επίχωσης. Σε όλες τις περιπτώσεις η απόσταση μεταφοράς θα λογίζεται με το συντομότερο δρόμο και θα καθορίζεται, εγγράφως, από την Υπηρεσία η ακριβής θέση και απόσταση

#### **ΕΠΙΜΕΤΡΗΣΗ – ΠΛΗΡΩΜΗ**

Τα απομακρυνόμενα και απορριπτόμενα υλικά εκσκαφών επιμετρούνται σε κυβικά μέτρα πραγματικού όγκου ορύγματος από τον οποίο προέκυψαν. Δηλαδή, επιμετρείται ο όγκος πριν από την εκσκαφή.

Η πληρωμή για φορτοεκφόρτωση και μεταφορά θα γίνεται με την τιμή μονάδας του αντίστοιχου άρθρου του τιμολογίου (κυβικό μέτρο ή κυβοχιλιόμετρο αντιστοιχώς) για βραχώδη ή/και γαιώδη και ημιβραχώδη. Αυτή η τιμή και πληρωμή αποτελούν πλήρη αποζημίωση του Αναδόχου για την παροχή όλων των απαιτούμενων μηχανημάτων,

μεταφορικών μέσων, εγκαταστάσεων εφοδίων, υλικών και εργασίας καθώς και οι τυχόν απαιτούμενες διαμορφώσεις των υλικών εκσκαφής στο χώρο απόρριψης ώστε να είναι δυνατή η βατότητα των αυτοκινήτων που μεταφέρουν τα προϊόντα.

Στην προσφερόμενη τιμή για μεταφορά περιλαμβάνονται η δαπάνη για μεταφορά, απόθεση και διάστρωση στις θέσεις που θα καθορίζονται από την υπηρεσία της επιβλέψεως, ενώ η δαπάνη φορτοεκφόρτωσης καθώς και η σταλία του αυτοκινήτου περιλαμβάνονται στην τιμή του αντίστοιχου άρθρου για φορτοεκφόρτωση.

Με το άρθρο της τιμής του τιμολογίου για μεταφορά προϊόντων εκσκαφής πληρώνονται οι μεταφορές προϊόντων εκσκαφής σε απόσταση πέραν των 50m αφού η μεταφορά ως αυτήν την απόσταση περιλαμβάνεται στην τιμή των άρθρων εκσκαφής.

Η δαπάνη για τις επιστροφές κενού του αυτοκινήτου περιλαμβάνεται στην τιμή του άρθρου μεταφοράς προϊόντων εκσκαφής, δηλαδή πληρώνεται μόνο το μήκος της φορτωμένης διαδρομής.

Με την ίδια τιμή του άρθρου του τιμολογίου μεταφοράς προϊόντων εκσκαφής θα πληρωθεί και η εργασία προσκόμισης δανείων χωμάτων σε περίπτωση που καταστεί αναγκαία η χρήση τους. Τα δάνεια τότε θα προέρχονται από άλλη θέση εκσκαφής καταλλήλων χωμάτων και η φορτοεκφόρτωση τους και η σταλία του αυτοκινήτου δεν θα πληρωθούν ιδιαίτερα γιατί περιλαμβάνονται στην τιμή των άρθρων φορτοεκφόρτωσης προϊόντων εκσκαφής. Με τις τιμές του τιμολογίου αποζημιώνονται η φορτοεκφόρτωση και μεταφορά των προϊόντων εκσκαφής ανεξάρτητα από τις δυσκολίες λόγω της φύσης αυτών δηλ. πχ λασπώδη ή ιλυώδη εδάφη και κάθε είδους.

## 4. ΤΠ 2 - ΑΝΤΙΜΕΤΩΠΙΣΗ ΔΙΚΤΥΩΝ ΟΚΩ ΚΑΤΑ ΤΙΣ ΕΚΣΚΑΦΕΣ

### ΑΝΤΙΚΕΙΜΕΝΟ

Οι εργασίες που προδιαγράφονται στην παρούσα Προδιαγραφή αφορούν στα θέματα, που αφορούν τις δυσχέρειες εκσκαφών, λόγω συνάντησης αγωγών ΟΚΩ και την πρόσθετη αποζημίωση, που καταβάλλεται στον Ανάδοχο, λόγω των δυσχερειών αυτών.

**Έχει εφαρμογή σε όλες τις κατηγορίες έργων, τόσο εντός αστικών, όσο και εντός περιαστικών ή υπεραστικών περιοχών.**

**Η εκτέλεση των εκσκαφών καλύπτεται από τις αντίστοιχες Προδιαγραφές ΕΛΟΤ ΤΠ 1501-02-02-01-00, ΕΛΟΤ ΤΠ 1501-02-03-00-00, ΕΛΟΤ ΤΠ 1501-02-04-00-00, ΕΛΟΤ ΤΠ 1501-08-01-03-02, η δε εκτέλεση των εργασιών επίχωσης ή επανεπίχωσης ορυγμάτων από τις Προδιαγραφές ΕΛΟΤ ΤΠ 1501-02-07-01-00, και ΕΛΟΤ ΤΠ 1501-02-07-02-00**

### ΤΥΠΟΠΟΙΗΤΙΚΕΣ ΠΑΡΑΠΟΜΠΕΣ

Η παρούσα Προδιαγραφή ενσωματώνει, μέσω παραπομπών, προβλέψεις άλλων δημοσιεύσεων, χρονολογημένων ή μη. Οι παραπομπές αυτές αναφέρονται στα αντίστοιχα σημεία του κειμένου και κατάλογος των δημοσιεύσεων αυτών παρουσιάζεται στη συνέχεια. Προκειμένου περί παραπομπών σε χρονολογημένες δημοσιεύσεις, τυχόν μεταγενέστερες τροποποιήσεις ή αναθεωρήσεις αυτών θα έχουν εφαρμογή στην παρούσα όταν θα ενσωματωθούν σε αυτή, με τροποποίηση ή αναθεώρησή της. Όσον αφορά τις παραπομπές σε μη χρονολογημένες δημοσιεύσεις ισχύει η τελευταία έκδοσή τους.

ΕΛΟΤ ΤΠ 1501-02-02-01-00	General excavations for Road and ydraulic works - Γενικές εκσκαφές οδοποιίας και υδραυλικών έργων.
ΕΛΟΤ ΤΠ 1501-02-03-00-00	General excavations for buildings -- Γενικές εκσκαφές κτιριακών έργων
ΕΛΟΤ ΤΠ 1501-02-04-00-00	Excavations for foundation works -- Εκσκαφές Θεμελίων Τεχνικών Έργων
ΕΛΟΤ ΤΠ 1501-02-05-00-00	Management of excavation materials and exploitation of dumping sites -- Διαχείριση υλικών από εκσκαφές και αξιοποίηση αποθεσιοθαλάμων
ΕΛΟΤ ΤΠ 1501-02-07-01-00	Construction of embankments with suitable excavation or borrow materials -- Κατασκευή επιχωμάτων με κατάλληλα προϊόντα εκσκαφών ή δανειοθαλάμων
ΕΛΟΤ ΤΠ 1501-02-07-02-00	Refill of excavations for foundation works -- Επανεπιχώσεις σκαμμάτων θεμελίων τεχνικών έργων
ΕΛΟΤ ΤΠ 1501-08-01-03-02	Underground utilities trench backfilling -- Επανεπίχωση ορυγμάτων υπογείων δικτύων
ΕΛΟΤ EN 388	Protective gloves against mechanical risks -- Γάντια προστασίας έναντι μηχανικών κινδύνων
ΕΛΟΤ EN 397	Industrial safety helmets -- Βιομηχανικά κράνη ασφαλείας
ΕΛΟΤ EN ISO 20345	Personal protective equipment - Safety footwear -- Μέσα ατομικής προστασίας - Υποδήματα τύπου ασφαλείας

## ΟΡΟΙ ΚΑΙ ΟΡΙΣΜΟΙ

### 4.3.1. Γνωστοί αγωγοί

Είναι οι αγωγοί, που έχουν εντοπιστεί κατά τη φάση της μελέτης ή πριν από την έναρξη των εκσκαφών.

### 4.3.2. Άγνωστοι αγωγοί

Είναι οι αγωγοί που συναντώνται κατά τη φάση των εκσκαφών, των οποίων η ύπαρξη δεν ήταν γνωστή εκ των προτέρων.

### 4.3.3. Μετατοπιζόμενοι αγωγοί

Είναι οι αγωγοί, που μεταφέρονται σε άλλη θέση, εκτός εκσκαφής, μόνιμα ή προσωρινά.

### 4.3.4. Μη μετατοπιζόμενοι αγωγοί

Είναι οι αγωγοί, που διατηρούνται στη θέση τους κατά τη διάρκεια των εκσκαφών και διακρίνονται σε:

- Αγωγούς σε λειτουργία, που εξακολουθούν να λειτουργούν κατά τη διάρκεια των εκσκαφών.
- Αγωγούς υπό αναστολή λειτουργίας, που παραμένουν μεν στη θέση τους, αλλά κατά τη φάση εκτέλεσης των εργασιών δε θα βρίσκονται σε λειτουργία.

## ΑΠΑΙΤΗΣΕΙΣ

Η παρούσα Προδιαγραφή έχει εφαρμογή σε όλους τους συναντώμενους κατά τη διενέργεια των εκσκαφών αγωγούς ΟΚΩ, οποιασδήποτε διαμέτρου και είδους περιβλήματος, σε οποιοδήποτε βάθος από την επιφάνεια του εδάφους και με οποιαδήποτε κατεύθυνση, καθώς και τους συναντώμενους αρδευτικούς αύλακες, υπόγειους ή υπέργειους, με ή χωρίς επένδυση).

Τα εκσκαπώμενα εδαφικά υλικά θα κατατάσσονται σύμφωνα με τα οριζόμενα στην Προδιαγραφή ΕΛΟΤ ΤΠ 1501-02-05-00-00.

## ΜΕΘΟΔΟΛΟΓΙΑ ΕΚΤΕΛΕΣΗΣ ΕΡΓΑΣΙΩΝ

### 4.5.1. Προκαταρκτικές εργασίες

Πριν από την έναρξη των εργασιών και για κάθε περίπτωση, ο Ανάδοχος θα προβαίνει στις ακόλουθες εργασίες:

- Θα έρχεται σε επαφή με τους ΟΚΩ, τις Δημοτικές ή άλλες αρμόδιες Αρχές για να ενημερωθεί για τα στοιχεία που διαθέτουν για τα δίκτυα της περιοχής εκτέλεσης των εργασιών.
- Θα εξακριβώνει τη φύση των συναντώμενων αγωγών και θα τους αποτυπώνει στις πινακίδες οριζοντιογραφίας του έργου, σημειώνοντας και την υψομετρική τους στάθμη.
- Θα εξακριβώνει εάν το δίκτυο ευρίσκεται σε λειτουργία.
- Θα ανιχνεύει τη ζώνη στην οποία προβλέπεται η εκτέλεση των εκσκαφών με ανιχνευτές υπογείων δικτύων (ανιχνευτές μετάλλων, ανιχνευτές πεδίων, ραντάρ υπεδάφους κλπ σύγχρονο εξοπλισμό).



- Θα προτείνει στην Υπηρεσία με οικονομοτεχνικά κριτήρια, για κάθε «άγνωστο αγωγό» τη διατήρηση ή τη μετατόπισή του.
- Θα αξιολογεί την προβλεπόμενη από τη μελέτη λύση αντιμετώπισης των «γνωστών αγωγών» σε συσχέτισμό με τη διαπιστωθείσα επί τόπου κατάσταση, πχ ανεύρεση τυχόν νέων εμποδίων που δεν λήφθηκαν υπόψη στη μελέτη, διαφορετική υψομετρική και οριζοντιογραφική θέση κλπ) και θα ενημερώνει σχετικώς την Υπηρεσία.

Υπάρχοντα παλιά δίκτυα, κυρίως ύδρευσης και αποχέτευσης, ενδεχομένως δεν συμπεριλαμβάνονται στις σχετικές πινακίδες, οπότε απαιτείται επιπλέον έρευνα για τον εντοπισμό τους.

Η απόφαση για την αντιμετώπιση «αγνώστων αγωγών» ή «γνωστών αγωγών» (στο πλαίσιο της αξιολόγησης από τον Ανάδοχο της λύσης της μελέτης σε συσχέτισμό με την ανευρεθείσα κατάσταση), θα λαμβάνεται, πάντοτε σε συνεννόηση με τον αρμόδιο Οργανισμό και την Υπηρεσία.

Το εάν οι αγωγοί που συναντώνται θα παραμείνουν σε λειτουργία, κατά κανόνα αποφασίζεται από τον αρμόδιο Οργανισμό. Μπορεί κατά συνέπεια να αποφασιστεί η παραμονή του αγωγού στη θέση που συναντάται, με ή χωρίς προσωρινή διακοπή της λειτουργίας του, όσο διαρκούν οι εκσκαφές ή και όλο το έργο, με οικονομοτεχνικά στοιχεία και με γνώμονα τη λειτουργία του ευρύτερου δικτύου. Μπορεί ακόμα να αποφασισθεί η μετατόπιση του δικτύου σε άλλη θέση, εκτός εκσκαφών μόνιμα ή προσωρινά. Σε κάθε περίπτωση ο Ανάδοχος οφείλει να κοινοποιεί το πρόγραμμα εργασιών του προς τον αρμόδιο Οργανισμό. Σε περιπτώσεις δικτύων εκτός λειτουργίας που δεν προβλέπεται να επαναχρησιμοποιηθούν (πράγμα που θα βεβαιώνει ο αρμόδιος φορέας), η εκσκαφή συνεχίζεται χωρίς λήψη μέτρων προστασίας του δικτύου.

#### **4.5.2. Εργασίες στην περιοχή μετατοπιζόμενων αγωγών**

Οι εργασίες εκσκαφών στην περιοχή του υπό μετατόπιση αγωγού δεν θα αρχίζουν πριν από την έναρξη λειτουργίας του νέου μετατοπισμένου - ανακατασκευασμένου αγωγού, εκτός εάν με προσωρινά έργα καλύπτονται οι απαιτήσεις λειτουργίας του δικτύου.

Σε περιπτώσεις αχρηστεμένων δικτύων τα πάσης φύσεως καλώδια (ηλεκτροδότησης, τηλεφωνικά) και σωλήνες (υδροδότησης, μεταφοράς υγρών καυσίμων και αερίου), εάν απαιτηθεί από τον αρμόδιο ΟΚΩ, θα περισυλλέγονται με προσοχή από τον Ανάδοχο και θα παραδίδονται στις αποθήκες του οικείου ΟΚΩ.

#### **ΕΡΓΑΣΙΕΣ ΣΤΗΝ ΠΕΡΙΟΧΗ ΜΗ ΜΕΤΑΤΟΠΙΖΟΜΕΝΩΝ ΑΓΩΓΩΝ, «ΕΝ ΛΕΙΤΟΥΡΓΙΑ» Ή ΑΓΩΓΩΝ ΣΕ ΠΡΟΣΩΡΙΝΗ ΑΝΑΣΤΟΛΗ ΛΕΙΤΟΥΡΓΙΑΣ**

- Οι εκσκαφές στην περιοχή διέλευσης αγωγών ΟΚΩ, όταν υπάρχουν κίνδυνοι για τους αγωγούς, σε λειτουργία θα γίνονται με ιδιαίτερη προσοχή με ή χωρίς χρήση μηχανικού εξοπλισμού.
- Οι αποκαλυπτόμενοι οχετοί, θα υποστηρίζονται ή θα αντιστηρίζονται μεταλλικά, κατά τρόπο που να εξασφαλίζεται η ακεραιότητά τους, τόσο κατά τη διάρκεια της εκσκαφής όσο και μελλοντικά, μετά την επαναπήρωση του ορύγματος.
- Σε περίπτωση που απαιτείται ειδική υποστύλωση ή αντιστήριξη θα συντάσσεται σχετική μελέτη η οποία θα υποβάλλεται στην Υπηρεσία προς έγκριση. Οι απαιτούμενες εργασίες, σύμφωνα με την εγκεκριμένη μελέτη, θα επιμετρώνται ιδιαίτέρως προς πληρωμή.

- Η επανεπίχωση και προστασία του αγωγού θα γίνεται σύμφωνα με τα προβλεπόμενα στη Μελέτη και την Προδιαγραφή ΕΛΟΤ ΤΠ 1501-08-01-03-02.
- Εάν απαιτηθεί πλευρική μετάθεση εύκαμπτων σωλήνων, οι εργασίες θα εκτελούνται με την μεγαλύτερη δυνατή προσοχή και τα κατάλληλα μέσα και προσωπικό, ώστε να αποφευχθεί οποιαδήποτε ζημιά επί των αγωγών αυτών.
- Ο Ανάδοχος θα μεριμνήσει για τη λήψη των σχετικών αδειών, εάν λόγοι ασφαλείας, υπαγορεύουν τη διακοπή λειτουργίας ορισμένων αγωγών (π.χ. αγωγών ΔΕΗ, κλπ), κατά τη διάρκεια της εκτέλεσης εργασιών.

#### **4.6.1. Κριτήρια αποδοχής περαιωμένης εργασία**

Ισχύουν τα περί ποιοτικών ελέγχων, που αναφέρονται στις ακόλουθες Προδιαγραφές: ΕΛΟΤ ΤΠ 1501-02-07-02-00, ΕΛΟΤ ΤΠ 1501-02-03-00-00, ΕΛΟΤ ΤΠ 1501-02-04-00-00 και ΕΛΟΤ ΤΠ 1501-08-01-03-02.

Εάν διαπιστωθεί μη συμμόρφωση της κατασκευής με τα ανωτέρω, η Επίβλεψη έχει τη δυνατότητα να αποδεχθεί την κατασκευή υπό όρους και να ορίσει τα διορθωτικά μέτρα που θα λάβει ο Ανάδοχος, χωρίς ιδιαίτερη αποζημίωση του εκ του λόγου αυτού.

### **ΟΡΟΙ ΥΓΕΙΑΣ-ΑΣΦΑΛΕΙΑΣ ΚΑΙ ΠΡΟΣΤΑΣΙΑΣ ΠΕΡΙΒΑΛΛΟΝΤΟΣ**

#### **4.7.1. Επισήμανση κινδύνων**

Η εκτέλεση χωματουργικών εργασιών σε ζώνες διέλευσης υπογείων δικτύων προσαυξάνει τους συνήθεις κινδύνους των εκσκαφών για το εργαζόμενο προσωπικό.

Η ανεύρεση υπογείων δικτύων κατά την εκτέλεση των εκσκαφών σημαίνει ότι εκτελούνται κατ' αρχήν σε χαλαρά εδάφη (έχει προηγηθεί εκσκαφή/επανεπίχωση κατά το παρελθόν).

Η εκτέλεση εργασιών κοντά σε υπόγεια καλώδια υπό τάση ή αγωγούς αερίου πόλεως συνεπάγεται σοβαρότατες επιπτώσεις σε περίπτωση ατυχήματος (ηλεκτροπληξία, αναθυμιάσεις, έκρηξη).

Η εκτέλεση εργασιών στην περιοχή δικτύων υπό πίεση μπορεί να οδηγήσει σε ταχύτατη άνοδο της στάθμης του νερού εντός του ορύγματος.

Η πρόκληση ζημιών σε δίκτυο ακαθάρτων έχει δυσμενείς περιβαλλοντικές επιπτώσεις.

Η πρόκληση ζημιών σε υπόγεια τηλεφωνικά καλώδια, δεν έχει μεν άμεσες επιπτώσεις στο προσωπικό, αλλά απαιτεί σημαντικές εργασίες αποκατάστασης της σύνδεσης (επανάπλεξη καλωδίων, τοποθέτηση μούφας από ειδικευμένο προσωπικό) υψηλού κόστους.

#### **4.7.2. Μέτρα προστασίας**

- Πριν από την εκτέλεση των εργασιών, θα μελετώνται λεπτομερώς τα σχέδια των ΟΚΩ, θα διενεργούνται ερευνητικές τομές και θα σαρώνεται η ζώνη του προβλεπόμενου ορύγματος, με ηλεκτρονικούς ανιχνευτές υπεδάφους .
- Επισημαίνεται ότι ο εξοπλισμός αυτός με τις τεχνικές εξελίξεις που έχουν σημειωθεί, είναι σήμερα υψηλής αξιοπιστίας και προσιτός. Ο Κύριος του Έργου μπορεί κατά συνέπεια να απαιτήσει τη σάρωση του υπεδάφους πριν από την έναρξη των εργασιών.

- Η εκτέλεση των εργασιών με μηχανικά μέσα θα εκτελείται υποχρεωτικά με καθοδήγηση του χειριστή από έμπειρο χωματοουργό εργαζόμενο εντός του ορύγματος. Απαγορεύεται η εκτέλεση εργασιών χωρίς την καθοδήγηση του χειριστή του μηχανήματος.
- Οι εργασίες θα εκτελούνται υπό την διαρκή επίβλεψη έμπειρου εργοδηγού, ο οποίος θα παρακολουθεί συνεχώς τις παρειές του ορύγματος, το αποκαλυφθέν δίκτυο και τα μέτρα ασφαλείας (ΜΑΠ προσωπικού, αντιστηρίξεις κτλ).
- Στο όρυγμα θα διατάσσονται ασφαλείς κλίμακες ανόδου καθόδου του εργαζόμενου προσωπικού.
- Επί τόπου του έργου θα υπάρχει επαρκές απόθεμα υλικών υποστύλωσης(καδρόνια, χαλύβδινα προφίλ, μάντες ανάρτησης, μεταλλικοί πάσσαλοι κλπ.) για την άμεση λήψη πρόσθετων μέτρων υποστύλωσης/αντιστήριξης των δικτύων.
- Στη στέψη του ορύγματος θα διατηρείται καθαρή λωρίδα πλάτους τουλάχιστον 0,5m εκατέρωθεν, επί της οποίας δεν θα αποτίθενται προϊόντα εκσκαφών.
- Το ανοικτό όρυγμα θα περιφράσσεται και κατά τις δύο λωρίδες.

Υποχρεωτική επίσης είναι η χρήση Μέσων Ατομικής Προστασίας (ΜΑΠ) κατά την εκτέλεση των εργασιών. Οι ελάχιστες απαιτήσεις παρουσιάζονται στον παρακάτω πίνακα:

**Πίνακας 4.1:** Ελάχιστες απαιτήσεις μέσων ατομικής προστασίας

Προστασία χεριών και βραχιόνων	Πρότυπο ΕΛΟΤ EN 388
Προστασία κεφαλιού	Πρότυπο ΕΛΟΤ EN 397
Προστασία ποδιών	Πρότυπο ΕΛΟΤ EN 20345-2

Θα τηρούνται αυστηρά τα λοιπά μέτρα ασφαλείας / προστασίας, που προβλέπονται από το εγκεκριμένο Σχέδιο, Ασφάλειας-Υγείας του έργου (ΣΑΥ).

## ΤΡΟΠΟΣ ΕΠΙΜΕΤΡΗΣΗΣ

Όταν κατά την εκτέλεση των εκσκαφών συναντώνται υπόγεια δίκτυα ΟΚΩ, ο Ανάδοχος δικαιούται πρόσθετης αποζημίωσης, πέραν της προβλεπόμενης για τις εκσκαφές, υπό τις ακόλουθες προϋποθέσεις:

- Η πρόσθετη αποζημίωση δεν έχει εφαρμογή στις περιπτώσεις εναέριων αγωγών ΟΚΩ (πχ γραμμών ΔΕΗ), ανεξάρτητα από τις τυχόν δυσχέρειες που μπορεί να προξενούν στην εκτέλεση των εργασιών.
- Οι εκσκαφές κατά τις οποίες αντιμετωπίζονται δυσχέρειες λόγω συνάντησης δικτύων ΟΚΩ θα επιμετρώνται σε μέτρα (m).

Η επιμέτρηση θα συνοδεύεται από οριζοντιογραφία της ζώνης εκτέλεσης των εκσκαφών υπό κλίμακα 1:500, στην οποία θα απεικονίζονται τα απαντηθέντα δίκτυα και από χαρακτηριστικές διατομές, στις οποίες θα αναγράφονται τα χαρακτηριστικά των αγωγών που συναντώνται (διάμετρος, υλικό κατασκευής, αρμόδιος οργανισμός) και θα απεικονίζεται η αναλογούσα ζώνη δυσχερειών, σύμφωνα με τα καθοριζόμενα στην παρούσα (με αναγραφή του εμβαδού που αντιστοιχεί στη διατομή).

Επισημαίνεται ότι οι χορηγούμενες από τους ΟΚΩ πινακίδες των δικτύων είναι δυνατόν να είναι ανακριβείς ή ελλιπείς.

Ο Ανάδοχος οφείλει να προβαίνει σε επιμελή έρευνα εντοπισμού τυχόν υπαρχόντων δικτύων με ηλεκτρονικό εξοπλισμό ή δοκιμαστικές τομές και να εκτελεί εκσκαφές με μέγιστη προσοχή.

Τυχόν ζημιές σε υπάρχοντες και μη παρουσιαζόμενους σε σχέδια αγωγούς επιβαρύνουν αποκλειστικά τον Ανάδοχο, ο οποίος είναι υποχρεωμένος να τις επανορθώσει με δική του ευθύνη και δαπάνες.

Η πρόσθετη αυτή αποζημίωση καλύπτει:

- Τις δυσχέρειες της εκσκαφής, συμπεριλαμβανομένης της χρήσης ελαφρών μηχανικών μέσων (μικρής απόδοσης) και της χειρωνακτικής εκτέλεσης προς αποφυγή ζημιών επί των υπαρχόντων ΟΚΩ.
- Τις δυσχέρειες αναπέτασης των προϊόντων εκσκαφής στη ζώνη των αγωγών, λόγω περιορισμένης χρήσης ή απόδοσης των μηχανικών μέσων. Η μετά την αναπέταση αποκομιδή των προϊόντων εκσκαφών στις προσωρινές ή οριστικές θέσεις απόθεσης ή απόρριψης εντάσσεται στο αντικείμενο του αντίστοιχου άρθρου των εκσκαφών.
- Τις σποραδικές αντιστηρίξεις ή υποστήριξης των αγωγών, συμπεριλαμβανομένης και τυχόν απαιτούμενης τροποποίησης του συστήματος αντιστήριξης των παρειών ορυγμάτων. Οι συστηματικές αντιστηρίξεις των δικτύων, για τις οποίες εκπονείται ειδική μελέτη επιμετρώνται ιδιαίτερος κατά περίπτωση.
- Την αποκατάσταση τυχόν ζημιών που θα προκληθούν στους αγωγούς κατά την εκσκαφή.
- Τις τυχόν δυσχέρειες προσέγγισης υλικών και λειτουργίας μηχανημάτων.
- Τις τυχόν καθυστερήσεις των εργασιών λόγω ελέγχου των εργασιών εκσκαφής από τους αρμόδιους ΟΚΩ (όταν οι ενδιαφερόμενοι ΟΚΩ απαιτούν Επίβλεψη των εργασιών από δικό τους προσωπικό). Οι καθυστερήσεις αυτές νοείται ότι θα είναι σε λογικό πλαίσιο και εν θα ανατρέπουν το συνολικό χρονοδιάγραμμα του έργου. Σε αντίθετη περίπτωση θα επιλαμβάνεται του θέματος η Διευθύνουσα το έργο Υπηρεσία.
- Την λήψη των απαιτούμενων μέτρων υγείας και ασφαλείας.
- Την ανάσυρση και αποξήλωση των υφισταμένων δικτύων (σωλήνων ή καλωδίων) χωρίς να προξηνηθούν ζημιές, εφόσον τούτο ζητηθεί από τον αρμόδιο ΟΚΩ.
- Την αποζημίωση των ΟΚΩ, σε περίπτωση καταστροφής των προς απόληψη υλικών.
- Την προσωρινή φύλαξη των ανασυρόμενων υλικών των δικτύων και τη μεταφορά τους στις αποθήκες, που θα αποδειχθούν από τον αντίστοιχο ΟΚΩ.
- Τη λήψη των απαιτούμενων αυξημένων μέτρων ασφάλειας.
- Την προμήθεια των απαραίτητων αναλώσιμων ή μη υλικών
- Τη μεταφορά και προσωρινή αποθήκευσή τους στο έργο
- Την ενσωμάτωση ή τη χρήση τους στο έργο
- Τη φθορά και απομείωση των υλικών και την απόσβεση και τις σταλίες του εξοπλισμού.
- Τη διάθεση και απασχόληση του απαιτούμενου προσωπικού, εξοπλισμού και μέσων για την εκτέλεση των εργασιών σύμφωνα με τους όρους της παρούσας Προδιαγραφής.

- Τη συγκέντρωση των απορριμμάτων πάσης φύσεως που προκύπτουν κατά την εκτέλεση των εργασιών και τη μεταφορά τους προς οριστική απόθεση.
- Την πραγματοποίηση όλων των απαιτούμενων δοκιμών, ελέγχων κλπ για την πλήρη και έντεχνη εκτέλεση της εργασίας σύμφωνα με την παρούσα Προδιαγραφή, καθώς και των τυχόν διορθωτικών μέτρων (εργασία και υλικά) εάν διαπιστωθούν μη συμμορφώσεις κατά τις δοκιμές και τους ελέγχους.

## 5. ΤΠ 3 - ΑΓΩΓΟΙ ΠΙΕΣΗΣ ΑΠΟ HDPE

### ΠΕΔΙΟ ΕΦΑΡΜΟΓΗΣ – ΟΡΙΣΜΟΙ

Περιλαμβάνεται η προμήθεια και τοποθέτηση σωλήνων και ειδικών τεμαχίων (συστολές, καμπύλες, ταυ, κτλ) από πολυαιθυλένιο υψηλής πυκνότητας (HDPE). Η ελάχιστη απαίτηση σε αντοχή στην εσωτερική πίεση και στον χρόνο είναι: 50 χρόνια ζωής στους 20°C.

### ΥΛΙΚΑ

Ιδιότητες πρώτης ύλης. Η πρώτη ύλη που θα χρησιμοποιηθεί θα είναι κατάλληλη για την κατασκευή σωλήνων πολυαιθυλενίου HDPE για διακίνηση πόσιμου νερού, σύμφωνα με αυτά που ορίζονται κατά DIN8075 (Μάιος 1987).

Η ονομαστική πυκνότητα της πρώτης ύλης, μετρημένη σε θερμοκρασία 23°C θα είναι 0,942 έως 0,952 gr/cm<sup>3</sup>.

Δεν επιτρέπεται καμία προσθήκη προσθέτων στην πρώτη ύλη για την κατασκευή των σωλήνων.

Ο δείκτης ροής (Melt flow index) της πρώτης ύλης μετρημένος σύμφωνα με το DIN53375, θα είναι MFI 190/5 = 0,4 έως 1,0 gr/10 min.

Η επιτρεπόμενη τάση τοιχώματος ( $\sigma$ ) της πρώτης ύλης θα είναι μεγαλύτερη από 5 MPa.

Πιστοποιητικά πρώτης ύλης. Με την υπογραφή της σύμβασης και πριν από την ανάθεση κατασκευής των σωλήνων θα παραδοθεί από τον Ανάδοχο στην Υπηρεσία πρωτότυπο πιστοποιητικό (με επίσημη μετάφραση στην Ελληνική γλώσσα) του κατασκευαστή της πρώτης ύλης στο οποίο θα φαίνεται η σύνθεσή της, η ονομαστική της πυκνότητα, ο δείκτης διαρροής (Melt flow index), η τάση εφελκυσμού στο όριο διαρροής, η τάση θραύσης και οι αντίστοιχες επιμηκύνσεις, καθώς και η τάση τοιχώματος ( $\sigma$ ).

Επίσης θα προσκομίζεται πρωτότυπο πιστοποιητικό καταλληλότητας του υλικού για την χρήση που προορίζεται από έγκυρο Οργανισμό, καθώς και επίσημη μετάφρασή του στην Ελληνική γλώσσα.

Η Υπηρεσία μέσα σε πέντε εργάσιμες ημέρες από την υποβολή των πιστοποιητικών θα δώσει έγγραφη αποδοχή ή τεκμηριωμένη απόρριψη της προτεινόμενης πρώτης ύλης για την κατασκευή των σωλήνων.

Χαρακτηριστικά σωλήνων. Οι σωλήνες θα είναι μπλε χρώματος για το πόσιμο νερό και θα κατασκευαστούν με διαστάσεις κατά DIN8074.

Έλεγχοι και δοκιμές σωλήνων. Στους παραγόμενους σωλήνες θα γίνουν όλοι οι έλεγχοι και οι δοκιμές που προβλέπονται από το DIN8075.

Η Υπηρεσία έχει το δικαίωμα να παρακολουθεί την παραγωγή των σωλήνων και τους εργαστηριακούς ελέγχους είτε με το δικό της προσωπικό είτε αναθέτοντας την εργασία αυτή σε κατάλληλο Σύμβουλό της.

Ο Ανάδοχος οφείλει να ειδοποιήσει με έγγραφό του την Υπηρεσία για την ημερομηνία έναρξης παραγωγής των σωλήνων, τουλάχιστον δέκα (10) ημέρες ενωρίτερα.

Έλεγχος διαστάσεων και Ανοχών. Θα εξετασθούν τα άκρα, οι τομές των οποίων πρέπει να είναι κάθετες στον σωλήνα.

Θα ελέγχεται οπτικά στο φως όλη η παραγόμενη ποσότητα σωλήνων. Οι σωλήνες πρέπει να είναι ελεύθεροι φουσαλίδων, κενών ή ανομοιογενειών. Το χρώμα τους πρέπει να είναι ομοιόμορφο σε όλο το μήκος. Επίσης η επιφάνεια των σωλήνων πρέπει να είναι λεία εσωτερικά και εξωτερικά χωρίς αυλακώσεις και εσοχές ή εξοχές.

Θα ελεγχθούν οι διαστάσεις και οι επιτρεπόμενες ανοχές, που προβλέπεται από το DIN 8074, με βάση τον τρόπο που καθορίζεται στο DIN 8074.

Τέτοιοι έλεγχοι (μακροσκοπικοί και έλεγχοι διαστάσεων) θα γίνονται κάθε φορά που υπάρχει ένδειξη ή υποψία απόκλισης. Το αποτέλεσμα κάθε ελέγχου θα καταγράφεται σε ειδικό έντυπο και θα υπογράφεται από τον

υπεύθυνο παραγωγής και τον εκπρόσωπο της Υπηρεσίας εφόσον είναι παρών. Παραχθέντες σωλήνες που παρουσιάζουν αποκλίσεις από τα προβλεπόμενα στο DIN8074 θα απορρίπτονται. Θα ελέγχεται επίσης και η ελλειπτικότητα (ovalite) των σωλήνων με τους εξής περιορισμούς :

- Για σωλήνες σε κουλούρα  $Max D = 1.06 D_{or}$
- Για ευθύγραμμους σωλήνες  $Max D = 1.02 D_{or}$

όπου  $D_{or}$  = ονομαστική διάμετρος.

Δοκιμές Αντοχής. Στην συνέχεια για τον έλεγχο αντοχής του σωλήνα, θα γίνουν οι προβλεπόμενες δοκιμές από το DIN8075, δηλαδή έλεγχος αντοχής σε εσωτερική πίεση και έλεγχος μεταβολής κατά την θερμική επεξεργασία, καθώς και έλεγχος δοκιμών σε εφελκυσμό μέχρι θραύση, όπως περιγράφεται πιο κάτω.

Σε περίπτωση αποτυχίας από τους παραπάνω ελέγχους, θα απορρίπτεται όλη η μέχρι εκείνη τη στιγμή παραχθείσα ποσότητα σωλήνων της ίδιας διαμέτρου που θα υποστούν τους δύο ελέγχους που προβλέπονται από DIN8075, θα έχουν πιο πριν υποστεί squeeze-off και regrounding.

Οι έλεγχοι αυτοί θα γίνουν μία φορά για κάθε διάμετρο και κάθε μηχανή παραγωγής.

Σε περιπτώσεις που έχουμε σταμάτημα και εκ νέου ξεκίνημα κάποιας μηχανής θα γίνεται επανάληψη για τον παραγόμενο σωλήνα της συγκεκριμένης μηχανής.

Σε περίπτωση που η παραγωγή του σωλήνα σε κάποια μηχανή συνεχιστεί πέραν των 170 ωρών, οι έλεγχοι θα επαναλαμβάνονται με την συμπλήρωση κάθε 170 ωρών συνεχούς παραγωγής.

Σε περίπτωση που διαπιστώνεται αξιόλογη απόκλιση μεταξύ διαδοχικών δοκιμών σε εφελκυσμό (περιγράφεται παρακάτω), οι έλεγχοι αυτοί επαναλαμβάνονται για την συγκεκριμένη μηχανή και διάμετρο που διαπιστώθηκε η απόκλιση.

Δοκιμή squeeze-off. Οι υπό προμήθεια σωλήνες πρέπει να είναι κατάλληλοι για την εφαρμογή της τεχνικής του squeeze-off. Η δοκιμή θα ακολουθήσει τις διαδικασίες:

Μηχάνημα. Το μηχάνημα που θα χρησιμοποιηθεί, θα είναι σύμφωνα με τα διεθνή πρότυπα και οπωσδήποτε θα εξασφαλίζει την σύσφιξη στο κέντρο του δοκιμίου.

Δοκίμιο. Το δοκίμιο θα έχει ελάχιστο ελεύθερο μήκος οκτώ (8) φορές την εξωτερική διάμετρο του σωλήνα.

Διαδικασία. Ο σωλήνας θα τοποθετηθεί σε χώρο με θερμοκρασία +0 έως 5°C, για μια ελάχιστη περίοδο 10 ωρών. Σε χρονικό διάστημα 10min και ενώ το δοκίμιο θα βρίσκεται σε θερμοκρασία 0 έως 5°C, θα συσφιχθεί στο κέντρο του δοκιμίου με το ειδικό μηχάνημα squeeze-off. Το δοκίμιο θα παραμείνει σε αυτή την κατάσταση για 60min, κατόπιν θα επαναφερθεί στην αρχική του κατάσταση με την βοήθεια ειδικού εργαλείου re-rounder για 30min. Στην συνέχεια θα ελεγχθεί κατά DIN8075.

Δοκιμή σε εφελκυσμό μέχρι θραύση. Η δοκιμή αυτή αποσκοπεί στην επιβεβαίωση της ομοιογένειας της παραγωγής και θα επαναλαμβάνεται κάθε φορά που συμπληρώθηκαν 24 ώρες παραγωγής.

Τα δοκίμια θα κοπούν έτσι ώστε να υπάρχει κανονική κατανομή της θέσης τους στην περιφέρεια του σωλήνα.

Πριν από τον έλεγχο τα δοκίμια θα παραμείνουν 1 ώρα σε μπάνιο 18-22°C ο δε έλεγχος θα γίνει αμέσως μετά το μπάνιο. Η ταχύτητα κατά τον έλεγχο θα είναι 25mm/s. Θα περιγράφεται η τάση θραύσης και η επιμήκυνση κατά την θραύση.

Στην συνέχεια θα γίνεται αξιολόγηση, για να διαπιστωθεί αν υπάρχει αξιόλογη απόκλιση από τα δεδομένα των δοκιμών, που κόπηκαν, μαζί με τα δοκίμια, που υπέστησαν κατά τους DIN8075 ελέγχους αντοχής για να διαπιστωθεί αν απαιτείται ή όχι επανάληψη των ελέγχων αυτών (αντοχή σε εσωτερική πίεση - μεταβολή μετά από θερμική επεξεργασία).

Το μέγεθος της απόκλισης που χαρακτηρίζεται αξιόλογη θα συμφωνηθεί μεταξύ των εκπροσώπων της Υπηρεσίας και του Αναδόχου.

Μέτρηση MFI. Μία φορά για κάθε μηχανή παραγωγής και για κάθε νέο ξεκίνημα της μηχανής θα μετρηθεί το MFI του παραγόμενου σωλήνα. Το MFI 190/5 των σωλήνων δεν πρέπει να έχει απόκλιση μεγαλύτερη από 0,2gr/10min από το αντίστοιχο MFI 190/5 της πρώτης ύλης.

Ο Ανάδοχος οφείλει να έχει εξασφαλίσει για τους ελεγκτές της Υπηρεσίας ελεύθερη πρόσβαση στους χώρους παραγωγής και αποθήκευσης των σωλήνων και διευκόλυνση για την διενέργεια των μετρήσεων και των δοκιμών, που αναφέρονται πιο κάτω.

Μέτρηση Τραχύτητας. Ο έλεγχος της τραχύτητας στην εσωτερική επιφάνεια θα γίνεται ανά 4ωρο κάθε μηχανής παραγωγής, σε κάθε νέο ξεκίνημα της μηχανής και επιπλέον όταν κρίνεται απαραίτητος μετά από μακροσκοπικό έλεγχο κατά τη διάρκεια παραγωγής.

Η τραχύτητα δεν πρέπει να είναι μεγαλύτερη από 0,05mm. Και θα μετράται κάθετα στον διαμήκη άξονα του αγωγού.

Σε περίπτωση απόκλισης μεγαλύτερη του 50% προς τα πάνω δηλαδή εάν η τραχύτητα βρεθεί μεγαλύτερη του 0,075mm η παραχθείσα ποσότητα μετά την τελευταία σωστή μέτρηση θα απορρίπτεται.

Εργαστήριο Ελέγχων. Όλοι οι παραπάνω έλεγχοι θα γίνουν σε εργαστήριο κοινής αποδοχής παρουσία των εκπροσώπων της Υπηρεσίας. Τα έξοδα των ελέγχων βαρύνουν τον Ανάδοχο και θα είναι ενσωματωμένα στις τιμές προσφοράς των σωλήνων.

Τα αποτελέσματα των ελέγχων θα υποβληθούν στην Υπηρεσία σε κατάλληλο πιστοποιητικό κατά DIN50049.

Πέραν των πιστοποιητικών, που θα εκδοθούν και θα καλύπτουν όλους τους ελέγχους που αναφέρονται και θα γίνουν στην Υπηρεσία θα δοθούν και όλες οι μετρήσεις που θα καταγράφονται στην διάρκεια των ελέγχων.

Σε περίπτωση ασυμφωνίας μεταξύ των όρων της παρούσας Τεχνικής Προδιαγραφής και εκείνων των DIN ισχύουν οι όροι που προβλέπουν αυστηρότερους ελέγχους και παρέχουν υψηλότερο βαθμό ασφάλειας.

Μήκη Σωλήνων. Τα μήκη των ευθύγραμμων σωλήνων θα είναι 6 έως 12m για ευθύγραμμους σωλήνες, και 50 έως 100m για τους σωλήνες σε ρολό. Ειδικά για το ρολό το μήκος μπορεί να είναι και μεγαλύτερο.

Συσκευασία Σωλήνων. Οι σωλήνες κατά την μεταφορά, τοποθέτηση και αποθήκευση θα είναι ταπωμένοι με τάπες αρσενικές από HDPE και θα είναι συσκευασμένοι σε διαστάσεις (1m x 1m x το μήκος) κατά τέτοιο τρόπο που να μπορούν να αποθηκεύονται καθ' ύψος. Στην περίπτωση που οι αγωγοί βρίσκονται σε κουλούρες τότε η εσωτερική διάμετρος θα ισούται με την ονομαστική διάμετρο επί 20 φορές.

Σήμανση Σωλήνων. Οι σωλήνες θα φέρουν 2 σειρές σήμανσης χρώματος λευκού αντιδιαμετρικά τυπωμένες ανά μέτρο μήκους σωλήνα, που θα αναφέρουν :

- HDPE = πολυαιθυλένιο υψηλής πυκνότητας
- εξωτερική διάμετρος X πάχος τοιχώματος
- ονομαστική πίεση
- όνομα κατασκευαστή
- χρόνος παραγωγής από την μία πλευρά και αύξων αριθμός μήκους σωλήνα από την αντιδιαμετρική.

Ειδικά τεμάχια πολυαιθυλενίου. Τα ειδικά τεμάχια (καμπύλες, συστολές, ταυ κτλ) που θα χρησιμοποιηθούν, θα είναι από πολυαιθυλένιο (PE), θα είναι κατάλληλα για σύστημα συγκόλλησης με ηλεκτρομούφα και συνεργάσιμα με σωλήνα που θα κατασκευαστεί με βάση την Τεχνική Προδιαγραφή για την κατασκευή των σωλήνων PE.

Οι διαστάσεις, το πάχος τοιχώματος και οι ανοχές των ειδικών τεμαχίων θα είναι τέτοιες ώστε να εξασφαλίζεται η συνεργασιμότητα με τους σωλήνες, και η καλή ποιότητα της συγκόλλησης.

Στις προσφορές θα αναφέρονται σαφώς ο τύπος, η κατασκευάστρια εταιρία, οι διαστάσεις και οι ανοχές των ειδικών τεμαχίων και θα γίνεται παραπομπή τους καταλόγους που θα είναι συνημμένοι στην προσφορά.



Τα ειδικά τεμάχια κατά την παράδοσή τους θα συνοδεύονται από πιστοποιητικά δοκιμών και ελέγχων που θα καλύπτουν τα εξής:

- Ονομαστική πυκνότητα πρώτης ύλης.
- Ονομαστική πυκνότητα υλικού που πάρηκε από έτοιμο εξάρτημα.
- Μέτρηση δείκτη ροής πρώτης ύλης.
- Σύνθεση πρώτης ύλης.
- Αντοχή σε εσωτερική πίεση (δοκιμή 170 ωρών).
- Μεταβολή μετά από θερμική επεξεργασία.
- Μέτρηση διαστάσεων και ανοχών.

Επίσης θα αναγράφεται πάνω σε κάθε ειδικό τεμάχιο η θερμοκρασία, η τάση και ο χρόνος συγκόλλησης.

Όλα τα παραπάνω πιστοποιητικά θα προέρχονται από δοκιμές που έγιναν σε δοκίμια της συγκεκριμένης παρτίδας που θα χρησιμοποιηθούν από τον Ανάδοχο. Επί πλέον εκτός από τα παραπάνω πιστοποιητικά, πρέπει να προσκομισθεί και πιστοποιητικό για όλα τα υλικά από Δημόσιο Οργανισμό ή από αναγνωρισμένο Ινστιτούτο Δημόσιο ή ιδιωτικό περί της καταλληλότητάς τους για πόσιμο νερό.

Η Υπηρεσία για όλους τους παραπάνω ελέγχους διατηρεί το δικαίωμα να επαναλάβει τους ελέγχους σε εργαστήριο της αρεσκείας της.

Επίσης θα δοθεί πιστοποιητικό αντοχής σε εσωτερική πίεση (10.000 ωρών) που θα προέρχεται από δοκίμια της ίδιας σχεδίασης και διαδικασίας παραγωγής με αυτά που θα παραδοθούν στην Υπηρεσία.

Στις προσφορές θα αναφέρονται οι προδιαγραφές, των οποίων τις απαιτήσεις πληρούν τα συγκεκριμένα ειδικά τεμάχια, έστω και αν οι προδιαγραφές αυτές βρίσκονται σε φάση προσχεδίου και θα επισυνάπτονται με την προσφορά.

Η Υπηρεσία διατηρεί το δικαίωμα να κάνει δειγματοληπτικό έλεγχο στις εγκαταστάσεις του προμηθευτή ή σε εργαστήριο κοινής αποδοχής.

### **ΕΚΤΕΛΕΣΗ ΕΡΓΑΣΙΩΝ**

Περιγραφή εργασίας συγκόλλησης. Τα ειδικά τεμάχια του πολυαιθυλενίου πριν από τη διαδικασία συγκόλλησης δεν πρέπει να εκτίθενται στην ηλιακή ακτινοβολία και η θερμοκρασία τους να μην υπερβαίνει τους 35°C. Για διαμέτρους σωλήνων έως και Φ225 και πίεση λειτουργίας έως 12,5bar κατά κανόνα η σύνδεση γίνεται με ηλεκτροσυγκόλληση (electrofusion welding).

Γενικότερα για να γίνει μια καλή συγκόλληση, πρέπει ο Ανάδοχος να δώσει μεγάλη προσοχή στα εξής:

Η θερμοκρασία της επιφάνειας του αγωγού και των εξαρτημάτων να βρίσκεται μεταξύ 0°C έως 35°C και μόνο τότε να πραγματοποιούνται συγκολλήσεις PE με PE.

Το κόψιμο στα άκρα του αγωγού να είναι πάντα κάθετα προς τον διαμήκη άξονα και να υπάρχει μία λοξοτόμηση της τάξης των 50° προς τα έξω.

Να καθαρίζονται με ένα στεγνό και καθαρό πανί οι προς συγκόλληση επιφάνειες.

Να ξύνεται προσεκτικά όλη την επιφάνεια του αγωγού, πάνω στην οποία θα συγκολληθούν τα εξαρτήματα σε μήκος λίγο μεγαλύτερο από το μήκος της ηλεκτρομούφας.

Πρέπει να χρησιμοποιείται πάντοτε εργαλείο ξυσίματος και όχι μαχαίρι. Το ξύσιμο γίνεται με παράλληλες κινήσεις προς τον άξονα του αγωγού και πάντα χωρίς διακοπή.

Πρώτα να ελέγχεται το εσωτερικό των εξαρτημάτων να είναι καθαρό και να καθαρίζουμε την ξυσμένη επιφάνεια του αγωγού, χρησιμοποιώντας εξατμιζόμενο διαλύτη (τριχλωροαιθυλένιο) και καθαρό χαρτί.

Τοποθετείται κάποιο εργαλείο σταθεροποίησης (clamp) ικανό να ευθυγραμμίζει τα άκρα του αγωγού κατά την συγκόλληση και να κρατά τον αγωγό με την ηλεκτρομούφα ελεύθερο από πιέσεις κατά την διάρκεια της συγκόλλησης (τήξης) και την περίοδο ψύξης.

Πρέπει να προβλέπεται ώστε να μην μετακινηθούν οι αγωγοί ούτε τα εξαρτήματα κατά την διάρκεια της ψύξης.

Στην διάρκεια του χρόνου συγκόλλησης συμπληρώνεται από τον επικεφαλής του συνεργείου ανάλογο σχετικό έντυπο και υπογράφεται από την Υπηρεσία και τον επιβλέποντα μηχανικό.

Για τα ειδικά τεμάχια θα γίνει αυτόματη καταγραφή των στοιχείων συγκόλλησης μέσω καταγραφικής μονάδας της συσκευής συγκόλλησης που είναι:

1. Κωδικός έργου.
2. Κωδικός εξαρτήματος.
3. Κωδικός τεχνίτη.
4. Ημερομηνία εργασίας.
5. Ώρα εργασίας.
6. Αύξον αριθμός συγκόλλησης.
7. Διάμετρος αγωγού.
8. Είδος εξαρτήματος.
9. Θερμοκρασία περιβάλλοντος.
10. Χρόνος συγκόλλησης.
11. Καταγραφή στην μνήμη του μηχανήματος τυχόν διακοπής της συγκόλλησης.

Η Υπηρεσία διατηρεί το δικαίωμα να τροποποιήσει τα ζητούμενα στοιχεία κατά την διάρκεια εκτέλεσης του έργου.

Η λήψη των παραπάνω στοιχείων καλόν είναι να γίνεται με σύνδεση της συσκευής συγκόλλησης με προσωπικό υπολογιστή (PC) και να αποδίδει τις αποθηκευόμενες πληροφορίες, υποστηριζόμενο με το απαιτούμενο λογισμικό.

Χαρακτηριστικά ορύγματος. Το πλάτος και το βάθος του ορύγματος ορίζονται στα σχέδια της μελέτης. Τα τοιχώματα της τάφρου πρέπει να είναι κατακόρυφα και πάντα απαλλαγμένα από κάθε υλικό ή αντικείμενο ικανό να καταστρέψει ακόμη και να χαράξει τον αγωγό, το ίδιο ισχύει και για το δάπεδο της τάφρου.

Επειδή ο συνδυασμός του είδους και της ποιότητας του υλικού, που θα χρησιμοποιηθεί, είναι παράγοντας για την καλή υποστήριξη του αγωγού, το υλικό που θα χρησιμοποιηθεί για την υπόβαση (μαξιλάρι) και την αρχική επίχωση, πρέπει να είναι σταθερό και/ή συνεκτικό.

Η υπόβαση πρέπει να παρέχει ομοιόμορφη υποστήριξη κάτω από τον αγωγό και καλή ευθυγράμμιση του αγωγού, ώστε να αποφεύγονται σιφωνισμοί. Το πάχος της υπόβασης πρέπει να είναι τουλάχιστον 0,10m για όλες τις περιπτώσεις.

Ποιότητα Αποκατάστασης τάφρου. Η υπόβαση πρέπει να συμπιέζεται πριν από την εγκατάσταση του αγωγού και ποτέ το πάχος της να μην είναι μικρότερο από 0,10m μετά την συμπίεση.

Η αρχική επίχωση συμπιέζεται σε 2 στρώσεις. Η πρώτη στρώση συμπίεσης είναι από το 3/4 του αγωγού και κάτω, ενώ η δεύτερη στρώση από τα 3/4 του αγωγού και άνω και μέχρι 0,20 έως 0,30m.

Η τελική επίχωση γίνεται σε στρώσεις των 0,30m και με παράλληλη διαβροχή των υλικών επίχωσης, όπου χρειάζεται.

Σε κάθε στρώση αρχικής ή τελικής επίχωσης το υλικό συμπυκνώνεται με δονητή κινούμενο με πεπιεσμένο αέρα, η δε απόσταση μεταξύ των δονήσεων μπορεί να είναι 40cm και ο αριθμός συμπίεσεων να εξαρτάται από το βάθος της τάφρου.

Διαδικασία τοποθέτησης σωλήνων και εξαρτημάτων ΡΕ στο όρυγμα. Η διαδικασία τοποθέτησης αγωγών γίνεται μετά τον έλεγχο καταλληλότητας του ορύγματος.

Οι ευθύγραμμοι αγωγοί πριν από την τοποθέτησή τους στο όρυγμα ελέγχονται και καθαρίζονται εσωτερικά. Κατά το κατέβασμα των σωλήνων στο όρυγμα, κλείνονται τα άκρα τους, ώστε να μην εισχωρήσουν υλικά από το όρυγμα και μετά ευθυγραμμίζονται σε σχέση με τους υπόλοιπους σωλήνες και ακολουθεί η διαδικασία συγκόλλησης.

Οι κουλούρες μεταφέρονται με τρέιλερ, κοντά στο όρυγμα ή τοποθετούνται σε σταθερό πλαίσιο για την εκτύλιξη τους ή μεταφέρονται επάνω σε φορτηγά. Ο αγωγός πρέπει να προστατεύεται κατά την μεταφορά του.

Στο ελεύθερο άκρο του αγωγού τοποθετείται μία ειδική κεφαλή που επιτρέπει την εύκολη μετακίνηση και έλξη του, μέσα στο όρυγμα, και αποκλείει κάθε εισχώρηση ξένου υλικού μέσα στον αγωγό.

Ο αγωγός πρέπει να οδηγείται με κυλίνδρους - ειδικά ράουλα - μέσα στο όρυγμα:

στις αλλαγές διεύθυνσής του και

όταν διασχίζει ή περιβάλλεται από εμπόδιο με τέτοιο τρόπο, ώστε να μην πληγώνεται η εξωτερική επιφάνεια του αγωγού.

Τοποθέτηση Αγωγών ΡΕ σε κοινά ορύγματα. Σε περιπτώσεις που ένα όρυγμα έχει να κάνει με πολλούς χρήστες (άλλου είδους δίκτυα) πχ πεζόδρομοι, η τοποθέτηση αγωγών ΡΕ απαιτεί ειδικές ενέργειες, ώστε να μείνει σταθερός ο αγωγός μέχρι την τελική επίχωση.

Λόγω της έκθεσής του στο φως και της ύπαρξης υψηλών θερμοκρασιών, κατά συνέπεια αύξηση του συντελεστή της γραμμικής διαστολής, ο αγωγός μπορεί να μετακινηθεί και να καταστραφεί από παρακείμενα δίκτυα άλλων Οργανισμών, γ' αυτό η επίχωση του αγωγού αμέσως μετά την τοποθέτηση συνιστά την καλύτερη σταθεροποίηση. Εάν αυτή η λύση δεν μπορεί να επιτευχθεί, είναι απαραίτητα να επικαλυφθεί μερικώς ο αγωγός για να σταθεροποιηθεί.

## ΠΕΡΙΛΑΜΒΑΝΟΜΕΝΕΣ ΔΑΠΑΝΕΣ

Περιλαμβάνονται οι δαπάνες για όλες τις εργασίες και τη χρήση κάθε είδους εξοπλισμού, που απαιτούνται για την πλήρη και έντεχνη κατά τα ανωτέρω και η μελέτη, εκτέλεση των σχετικών εργασιών.

Ειδικότερα περιλαμβάνονται ενδεικτικά, αλλά όχι περιοριστικά οι δαπάνες για:

- την προμήθεια και τη φθορά των σωλήνων και των ειδικών τεμαχίων(καμπύλες, συστολές ταυ κτλ), είτε αυτά (τα ειδικά τεμάχια) είναι από HDPE, είτε είναι από χυτοσίδηρο,
- κάθε μεταφορά από το εργοστάσιο μέχρι τη θέση τοποθέτησης,
- τη μεταφορά από τη θέση συγκέντρωσης στην θέση εγκατάστασης,
- την τοποθέτηση και σύνδεση των σωλήνων,
- τις κάθε είδους δοκιμές των σωλήνων,
- τις δοκιμές στεγανότητας της σωλήνωσης.

Στην τιμή δεν περιλαμβάνεται ο εγκιβωτισμός με άμμο ή σκυρόδεμα και γενικότερα οι χωματισμοί που αμείβονται ιδιαίτερα, σύμφωνα με τα οικεία Άρθρα του Τιμολογίου.

## ΕΠΙΜΕΤΡΗΣΗ - ΠΛΗΡΩΜΗ

Οι εργασίες των αγωγών πίεσεως από σωλήνες HDPE θα επιμετρώνται σε μέτρα αξονικού μήκους (m) πλήρως περαιωμένων, ανά κατηγορία διαμέτρου και πίεσης που εμφανίζεται στο Τιμολόγιο. Ως μήκος των αγωγών θα επιμετρείται το πραγματικά εγκατεστημένο μήκος σωλήνων μαζί με τους συνδέσμους και τα ειδικά τεμάχια (καμπύλες, συστολές, ταυ, κτλ).

Η (οι) ποσότητα (ες) των εργασιών που εκτελέστηκαν ικανοποιητικά, όπως αυτή (ες) επιμετρήθηκε (αν) σύμφωνα με τα ανωτέρω και εγκρίθηκε (αν) από την Υπηρεσία, θα πληρώνεται (ονται) για τις διάφορες κατηγορίες διαμέτρων και πιέσεων. Η (οι) τιμή (ές) μονάδας θα αποτελεί (ούν) πλήρη αποζημίωση για τα όσα ορίζονται στην ανωτέρω παράγραφο «Περιλαμβανόμενες Δαπάνες» του παρόντος άρθρου, καθώς και για κάθε άλλη δαπάνη που είναι αναγκαία.

Διευκρινίζεται ρητά ότι ο Ανάδοχος δεν δικαιούται καμία πρόσθετη αποζημίωση για τις επιπλέον δυσχέρειες τοποθέτησης και δοκιμασίας του αγωγού, λόγω διέλευσης άλλων αγωγών, στενότητας χώρου, υψηλής στάθμης υπογείων υδάτων ή ακόμα σε περιοχές υπό την στάθμη της θάλασσας, κτλ.

## 6. ΤΠ 4 - ΣΥΝΔΕΣΕΙΣ ΜΕΤΑΛΛΙΚΩΝ ΤΕΜΑΧΙΩΝ ΥΔΡΕΥΣΗΣ

### ΓΕΝΙΚΑ ΓΙΑ ΤΙΣ ΣΥΝΔΕΣΕΙΣ

Η προδιαγραφή αυτή αφορά στις συνδέσεις των φλαντζωτών χυτοσιδερένιων τεμαχίων μεταξύ τους και με τις φλάντζες των εξαρτημάτων, (δικλείδων, τεμαχίων ταυ, σταυρούς κ.λ.π.).

Οι εργασίες προσέγγισης των ειδικών σωληνωτών φλαντζωτών χυτοσιδερένιων τεμαχίων και των εξαρτημάτων μέχρι την τελική θέση τους για ενσωμάτωση στα δίκτυα περιλαμβάνονται επίσης στην προδιαγραφή αυτή.

Στις συνδέσεις φλαντζών, χυτοσιδερένιων η διατομή των κοχλιών λαμβάνεται ενισχυμένη για να εξασφαλίζει μεγάλη διάρκεια ζωής. Ο αριθμός των κοχλιών εκλέγεται κατά τρόπο που εξασφαλίζει μεγάλη διάρκεια ζωής. Ο αριθμός των κοχλιών εκλέγεται κατά τρόπο που εξασφαλίζει ομοιόμορφη

### ΣΥΝΔΕΣΕΙΣ ΩΤΙΔΩΝ

Τα υλικά τα οποία θα χρησιμοποιηθούν για τις συνδέσεις των ωτίδων είναι τα παρεμβάσματα μεταξύ των αντίστοιχων παρειών που έχουν κατεργασθεί, για να επιτύχουμε στεγανότητα και τα κοχλιοφόρα μπουλόνια που απαιτούνται για τη σύσφιξη.

Οι απαραίτητες διαστάσεις και η μορφή για τη σύνδεση των ωτίδων, δηλαδή οι διάμετροι, η διατήρηση και διάταξη των οπών, άσχετα από το υλικό για κάθε γιάς 10ατμ. ή περίπου ίδιες με αυτές.

Τα κύρια χαρακτηριστικά των ωτίδων πίεσης 10ατμ. καθώς και των μπουλονιών δίδονται στον παρακάτω πίνακα. Σημειώνεται ότι οι οπές των φλαντζών ισαπέχουν μεταξύ τους και βρίσκονται συμμετρικά προς τους κύριους άξονες, χωρίς να πέφτει καμιά από αυτές πάνω στους άξονες αυτούς, (στον κατακόρυφο και οριζόντιο). Ο αριθμός των οπών θα είναι πολλαπλάσιος του αριθμού τέσσερα (4).

#### ΚΟΧΛΙΟΦΟΡΟΙ ΗΛΟΙ (ΜΠΟΥΛΟΝΙΑ ΕΛΑΣΤΙΚΑ ΠΑΡΕΜΒΑΣΜΑΤΑ)

1	2	3	4	5	6	7	8	9
40	4	19	5/8"-16	65	0,19	88	3	0,026
60	4	19	5/8"-16	70	0,20	122	3	0,042
80	4	19	5/8"-16	75	0,21	138	3	0,054
100	8	19	5/8"-16	75	0,21	158	3	0,064
125	8	19	5/8"-16	75	0,21	188	3	0,084
150	8	23	3/4"-20	80	0,33	212	3	0,095
200	8	23	3/4"-20	90	0,35	268	3	0,135
250	12	23	3/4"-20	90	0,35	320	3	0,170
300	12	23	3/4"-20	90	0,35	370	3	0,200
350	16	23	3/4"-20	100	0,38	430	4	0,354

400	16	28	7/8"-24	105	0,53	482	4	0,408
-----	----	----	---------	-----	------	-----	---	-------

-----

Η ποιότητα των υλικών θα είναι άριστη. Τα κοχλιοφόρα καρφιά θα κατασκευασθούν από σκληρό χάλυβα με κεφαλή και περικόχλιο εξαγωνικής μορφής και θα συνοδεύονται από μεγάλο αριθμό βοηθητικών δακτυλίων (ροδελών). Τα μπουλόνια αυτά θα γαλβανισθούν και θα επικαδμιωθούν. Το ελαστικό παρέμβασμα θα είναι οπλισμένο και θα φέρει προεξοχές διάτρητες, σαν οδηγούς, για τη διευκόλυνση της σωστής τοποθέτησης. Το παρέμβασμα θα πρέπει να είναι ακέραιο (μονοκόμματο).

Για τα ειδικά σωληνωτά φλαντζωτά τεμάχια καθώς και για τις δικλείδες και όλα τα υλικά, (κοχλίες, περικόχλια, ροδέλες, ελαστικά ή τυχόν μολύβδινα παρεμβάσματα κ.λ.π.), θα προσκομισθούν από τον εργολάβο προς την Υπηρεσία επίβλεψης δείγματα πριν από την προμήθεια τους. Μονό μετά την αποδοχή τους θα αγοραστούν και προσκομισθούν τα είδη αυτά.

Πριν από την τελική προσέγγιση των ωτίδων που θα συνδεθούν θα καθαρισθούν οι κατεργασμένες επιφάνειες επαφής τους με το παρέμβασμα) με μεταλλική ψήκτρα και με επιμέλεια, ώστε να αποκαλυφθούν οι κυκλοτερείς ραβδώσεις τους που έχουν σκοπό την εξασφάλιση μεγαλύτερης στεγανής επαφής του παρεμβάσματος με τις μεταλλικές επιφάνειες (με τη σύσφιξη).

Η τοποθέτηση του ελαστικού παρεμβάσματος θα γίνει με τρόπο τέτοιο ώστε να καλύπτει ολοκληρωτικά τις έδρες των ωτίδων, χωρίς να προεξέχει στο εσωτερικό του αγωγού και να ακινητοποιείται με ελάχιστη σύσφιξη ορισμένου αριθμού περικοχλίων.

Ακολουθεί η σύσφιξη των περικοχλίων, η οποία πρέπει να συντελεσθεί προοδευτικά με διαδοχικές και συνεχείς ενέργειες με κατάλληλο κλειδί χειρισμού. Τελικά συμπληρώνεται η σύσφιξη όλων των περικοχλίων έτσι που η σύνδεση να θεωρείται έτοιμη για έλεγχο.

Η δοκιμή στεγανότητας των συνδέσεων ωτίδων που θα γίνει περιλαμβάνεται στον έλεγχο στεγανότητα του αγωγού.

Στην περίπτωση δικλείδων του αγωγού θα γίνει τέτοιος προσανατολισμός των κυρίων αξόνων των ωτίδων τους ώστε να μπορεί να είναι δυνατός ο χειρισμός της δικλείδας με τοποθετημένη κατακόρυφα ράβδο με έμμεσο τρόπο.

## **ΕΝΣΩΜΑΤΩΣΗ ΕΙΔΙΚΩΝ ΤΕΜΑΧΙΩΝ ΚΑΙ ΕΞΑΡΤΗΜΑΤΩΝ**

Το μέρος αυτό της προδιαγραφής αφορά την προσέγγιση των κάθε είδους ειδικών τεμαχίων και εξαρτημάτων μέχρι την τελική τους θέση, μέσα σε φρεάτια ή κόμβους για ενσωμάτωση στους αγωγούς του δικτύου.

Ειδικά τεμάχια, εκτός από τα οποιαδήποτε απλά εξαρτήματα με ωτίδες είναι οι καμπύλες, τα χυτοσιδερένια ταυ, τα πώματα των άκρων κ.λ.π. Οι συσκευές που χρησιμοποιούνται είναι δικλείδες συρταρωτές, ειδικά τεμάχια εξάρμοσης κ.λ.π.

Τα ειδικά τεμάχια, εξαρτήματα και συσκευές ανεξάρτητα από το βάρος τους και τη δυσκολία στη μετακίνηση και προσέγγιση στις θέσεις τοποθέτησης συνδέονται κατά τον τρόπο που έχει αναφερθεί στην προηγούμενη παράγραφο των συνδέσεων ωτίδων.

Κατά την μετακίνηση, ιδιαίτερα των τεμαχίων και συσκευών που έχουν σημαντικό βάρος (δηλαδή αυτών που απαιτούν την χρησιμοποίηση περισσότερων από ένα πρόσωπα ή μηχανήματα), πρέπει

να παίρνονται ανάλογα μέτρα για την ασφάλεια ή ατύχημα καθώς και καταστροφή των σωλήνων που προέρχεται από ανατροπές, μεγάλων δικλίδων, θα λαμβάνεται πρόνοια πρόσδεσης και στήριξης του σώματος της δικλίδας και όχι του άξονα της για να μη επέλθει παραμόρφωση τους. Μετά την προσέγγιση κάθε ειδικού τεμαχίου ή εξαρτήματος στην τελική του θέση, θα στερεώνεται και θα ακινητοποιείται αυτό με επιμέλεια και κατάλληλα προσωρινά υποθέματα, (με σταθερά στηρίγματα και ανάρτηση) τα οποία θα αρθούν μόνο ύστερα από την ολοκληρωτική εκτέλεση των συνδέσεων και την κατασκευή των αναγκαίων μονίμων υποθεμάτων τους.

## **ΕΠΙΜΕΤΡΗΣΕΙΣ ΚΑΙ ΠΛΗΡΩΜΗ**

Στην επιμέτρηση του βάρους δεν λαμβάνεται υπόψη το βάρος των εξαρτημάτων (διαφόρων δικλίδων, τεμαχίων εξάρμοσης, συνδέσμων ζιμπώ κ.λ.π.) επειδή για τα εξαρτήματα αυτά ισχύουν τιμές μονάδων προμήθειας και εγκατάστασης κατά τα αντίστοιχα άρθρα του τιμολογίου.

Η πληρωμή σε χιλιόγραμμα βάρους γίνεται για τα ειδικά χυτοσιδερένια τεμάχια ύδρευσης που συνδέονται σε σωληνώσεις Ρ.Ε για πλήρη τοποθετημένα και συνδεμένα τεμάχια ανεξάρτητα αν ο εργολάβος τα έχει προμηθευτεί με ανεξάρτητες τιμές για κάθε τεμάχιο και όχι κατά βάρος. Ο προσδιορισμός των τεμαχίων ισχύει όπως αναγράφεται στο τεύχος των προμετρήσεων.

## 7. ΤΠ 5 - ΧΥΤΟΣΙΔΗΡΑ ΕΙΔΙΚΑ ΤΕΜΑΧΙΑ ΣΥΝΔΕΣΗΣ ΣΩΛΗΝΩΝ PE & PVC (ΣΤΑΥΡΟΙ, ΕΝΩΤΙΚΑ, ΤΑΥ, ΚΛΠ)

### ΑΝΤΙΚΕΙΜΕΝΟ

Η προδιαγραφή αυτή αφορά στα αναφερόμενα εξαρτήματα έμμεσου χειρισμού, δηλαδή στα στόμια, στα στελέχη, τα βάρη και τους συνδέσμους.

Δυνατότητα έμμεσου χειρισμού δικλίδων πρέπει να εξασφαλισθεί σε όλες τις περιπτώσεις στις οποίες είναι αναγκαία και σκόπιμη η γρήγορη και εύκολη επέμβαση κατά την λειτουργία των εγκαταστάσεων. Τέτοιες περιπτώσεις έμμεσου χειρισμού παρουσιάζονται οπωσδήποτε σε θέσεις που οι δικλίδες βρίσκονται έξω από φρεάτια.

### ΤΕΧΝΙΚΑ ΧΑΡΑΚΤΗΡΙΣΤΙΚΑ

Τα χυτοσίδηρα ειδικά τεμάχια που θα συνδεθούν με άλλα φλαντζωτά εξαρτήματα ή σωληνώσεις PVC & PE σε τμήματα δικτύου που κατασκευάζονται κύρια από πλαστικούς αγωγούς πολυαιθυλενίου PE ή PVC θα έχουν τα πιο κάτω τεχνικά χαρακτηριστικά :

Ονομαστική πίεση (λειτουργίας) : 16 ATM

Υλικό κατασκευής : χυτοσίδηρος GGG40

Θερμοκρασία νερού : μέχρι 400C

Το πρότυπο κατασκευής των εξαρτημάτων από ελατό χυτοσίδηρο είναι το EN12842.

Τα εξαρτήματα (ταυ, καμπύλες κλπ) θα είναι κατασκευασμένα από ελατό χυτοσίδηρο κατηγορίας GGG40 και για πίεση λειτουργίας PN16.

Το πάχος τοιχώματος των εξαρτημάτων θα είναι τουλάχιστον αυτό που ορίζεται στο EN12842.

Η εσωτερική και εξωτερική προστατευτική επένδυση των εξαρτημάτων θα αποτελείται από στρώμα μεταλλικού ψευδάργυρου και μπλε εποξειδική βαφή ελάχιστου πάχους 70μm κατάλληλης για χρήση σε δίκτυα πόσιμου νερού.

Το σώμα των εξαρτημάτων θα φέρει κατάλληλη διαμορφωμένη εξοχή για την περίπτωση της αγκύρωσης των εξαρτημάτων με τσιμέντο. Το σώμα των εξαρτημάτων θα φέρει ανάγλυφα το λογότυπο της κατασκευάστριας εταιρίας, την διάμετρο του εξαρτήματος και την πίεση λειτουργίας PN.

Τα εξαρτήματα με μία ή περισσότερες κεφαλές θα έχουν εσωτερικά της κεφαλής διάταξη εγκατάστασης ελαστικού δακτυλίου για την στεγάνωσης της σύνδεσης κατασκευασμένος από ελαστικό EPDM σύμφωνα με το πρότυπο EN681.1, κατάλληλο για χρήση σε δίκτυα πόσιμου νερού.

Ειδικότερα τα εξαρτήματα θα είναι κατασκευασμένα σύμφωνα και με τα ακόλουθα πρότυπα :

- Σταυροί τεσσάρων φλαντζών κατά DIN 18904 -6
- Ταυ τριών φλαντζών κατά DIN 18904-6, 19806
- Ενωτικά δύο φλαντζών κατά DIN 18904 -6
- Ενωτικά μιας φλάντζας κατά DIN 18904-6



- Θήλυ ενωτικό κατά DIN 16451
- Αρσενικό ενωτικό κατά DIN 16451
- Συστολές κατά DIN 16451
- Πώμα θηλυκό κατά DIN 16451
- Καμπύλες φλαντζωτές 900C κατά DIN 19805
- Καμπύλες φλαντζωτές 450C κατά DIN 19805
- Συστολές ευθέων άκρων, φλαντζωτές κατά DIN 19804

### **ΕΠΙΜΕΤΡΗΣΗ ΚΑΙ ΠΛΗΡΩΜΉ**

Όλα τα ειδικά τεμάχια, που αναφέρονται παραπάνω, θα επιμετρηθούν σύμφωνα με το βάρος τους, όπως προκύπτει από τα κομβολόγια της μελέτης, πλήρως εγκατεστημένα με όλα τα υλικά και μικροϋλικά συνδέσεως (κοχλίες, παρεμβύσματα κλπ.) και αγκυρώσεως.

Στην τιμή της μονάδας περιλαμβάνεται η προμήθεια, φορτοεκφόρτωση, σταλία, μεταφορά επί τόπου του έργου των απαραίτητων υλικών, αγκυρώσεων, παρεμβυσμάτων και μικροϋλικών και κάθε εργασία εγκαταστάσεως και δοκιμών παραδοτέα σε πλήρη και κανονική λειτουργία.

Δεν περιλαμβάνονται στην παραπάνω επιμέτρηση και δεν πληρώνονται με την παρούσα τιμή μονάδας τα χυτοσιδηρά εξαρτήματα των δικτύων, που κατασκευάζονται κύρια από ελατό χυτοσίδηρο, τα οποία χυτοσιδηρά τεμάχια έχουν άλλες τεχνικές προδιαγραφές, επιμετρώνται και πληρώνονται σύμφωνα με τα αναφερόμενα στην τεχνική προδιαγραφή «ΧΥΤΟΣΙΔΗΡΟΙ ΣΩΛΗΝΕΣ ΥΔΡΕΥΣΗΣ ΑΠΟ ΕΛΑΤΟ ΧΥΤΟΣΙΔΗΡΟ ΚΑΙ ΕΙΔΙΚΑ ΤΕΜΑΧΙΑ»

## **8. ΤΠ 6 - ΑΠΟΤΥΠΩΣΗ ΚΑΙ ΜΗΤΡΩΟ ΤΟΥ ΈΡΓΟΥ**

### **ΠΡΟΚΑΤΑΡΚΤΙΚΑ**

Πριν την έναρξη των εργασιών:

Θα γίνει με ηλεκτρονικό όργανο ταχυμετρική και υψομετρική αποτύπωση στην περιοχή των αγωγών που θα κατασκευασθούν, σε όλο το μήκος αυτών και σε πλάτος ικανό ώστε να αποτυπώνονται οι προσόψεις τόσο των οικοπέδων όσο και των υπαρχόντων οικοδομών, στην οποία θα υπάρχουν επίσης οι ρυμοτομικές και οικοδομικές γραμμές καθώς και λοιπές λεπτομέρειες, όπως τα κράσπεδα, οι σχάρες υδροσυλλογής, τα φρεάτια αποχέτευσης και τα τυχόν υπάρχοντα φρεάτια ύδρευσης, οι δικλείδες διανομής και εκκενώσεων (του δικτύου ύδρευσης), οι πυροσβεστικοί κρουνοί κά καθώς και όλα τα εμφανή στοιχεία των δικτύων των άλλων ΟΚΩ (καπάκια φρεατίων, δικλείδες, στύλοι κά). Η αποτύπωση θα είναι εξαρτημένη από το τριγωνομετρικό δίκτυο ΕΓΣΑ '87 τα δε υψόμετρα θα είναι απόλυτα (από REPER των δήμων). Λοιπές λεπτομέρειες αναφορικά με τη μορφή των ψηφιακών δεδομένων, τα επίπεδα καταχώρησης, τους συμβολισμούς κά, αναφέρονται στην παρακάτω ενότητα του παρόντος άρθρου.

Θα γίνει επί τόπου πασσάλωση των αξόνων των προς κατασκευή αγωγών καθώς - όταν κρίνεται από την επίβλεψη απαραίτητο - και επί τόπου εφαρμογή των ρυμοτομικών και οικοδομικών γραμμών και σε εκτός σχεδίου πόλεως περιοχές, των αγροτικών δρόμων.

Στην οριζοντιογραφία που θα συνταχθεί θα σημειωθεί και η ανωτέρω πασσάλωση.

Επίσης, θα συνταχθούν οι κατασκευαστικές μηκοτομές των έργων στις οποίες θα ληφθούν υπόψη, εκτός από τα τοπογραφικά στοιχεία και όλα τα στοιχεία που θα προκύψουν από τις λοιπές έρευνες, όπως τα στοιχεία των άλλων ΟΚΩ.

### **ΑΠΟΤΥΠΩΣΗ ΚΑΤΑΣΚΕΥΑΣΜΕΝΟΥ ΕΡΓΟΥ**

Μετά το πέρας των εργασιών θα αποτυπωθούν οι άξονες όλων των αγωγών του έργου (και υψομετρικά) με όλα τα στοιχεία αυτών καθώς και οι εγκαταστάσεις και τα υπόγεια εμπόδια (δίκτυα άλλων ΟΚΩ) που θα έχουν εντοπισθεί.

Ειδικά στα κατασκευαζόμενα φρεάτια, τις ιδιωτικές διακλαδώσεις, αναμονές κά εκτός από τα απόλυτα υψόμετρα των καλυμμάτων των φρεατίων (από REPER των δήμων) θα λαμβάνονται και τα υψόμετρα ροής (δηλαδή τα υψόμετρα του εσωτερικού πυθμένα του αγωγού) και τα λοιπά στοιχεία όπως το βάθος ροής της ιδιωτικής διακλάδωσης, η απόσταση αυτής από το πλησιέστερο φρεάτιο και ουσιώδη ενδιάμεσα μήκη (πχ μεταξύ φρεατίων), το υλικό και η διάμετρος αγωγού κλπ, όπως αναφέρονται στην παρακάτω ενότητα του παρόντος άρθρου. Επίσης, θα αναγράφονται και παρατηρήσεις σχετικές με τους αγωγούς που παραλαμβάνονται ή διοχετεύονται ή καταργούνται.

### **ΣΧΕΔΙΑ ΚΑΤΑΣΚΕΥΑΣΜΕΝΟΥ ΕΡΓΟΥ**

Μετά το πέρας των εργασιών θα καταρτισθούν ψηφιακά αρχεία σχεδίων που θα δίνουν πλήρη εικόνα του κατασκευασμένου αγωγού, με τις διακλαδώσεις του και όλα τα τεχνικά έργα, βασιζόμενα στην αρχική αποτύπωση του Αναδόχου, στην αποτύπωση των κατασκευασθέντων

έργων και στα λεπτομερειακά σχέδια που θα συνοδεύουν τις επί μέρους επιμετρήσεις ή τα κατά καιρούς συνταχθέντα ΠΠΑΕ. Ειδικότερα, στα παραπάνω ψηφιακά αρχεία θα περιλαμβάνονται:

**Οριζοντιογραφία του έργου** (ψηφιακή), πάνω στο τοπογραφικό σχέδιο της αποτύπωσης του αναδόχου, στην οποία θα εμφανίζονται:

Οι προσόψεις τόσο των οικοπέδων όσο και των υπαρχόντων οικοδομών στους δρόμους όπου κατασκευάζονται τα έργα και θα υπάρχουν επίσης οι ρυμοτομικές και οικοδομικές γραμμές καθώς και οι λοιπές λεπτομέρειες όπως αποτυπώθηκαν στο σχέδιο του αναδόχου αλλά δεν θα συμπεριλαμβάνεται η αρχική πασσάλωση του έργου.

Οι άξονες (x, y, z) όλων των αγωγών του έργου με όλα τα στοιχεία και τεχνικά έργα αυτών. Ειδικά στα κατασκευαζόμενα φρεάτια, τις σχάρες, τις ιδιωτικές διακλαδώσεις, τις αναμονές κά εκτός από τα απόλυτα υψόμετρα των καλυμμάτων (από REPER των δήμων), θα λαμβάνονται και τα υψόμετρα ροής, ξεχωριστά για όλους τους αγωγούς που συμβάλλουν σε ένα φρεάτιο, καθώς και τα λοιπά στοιχεία όπως βάθος ροής ιδιωτικής διακλάδωσης στη σύνδεση με το σπίτι, απόσταση αυτής από το πλησιέστερο φρεάτιο, ουσιώδη ενδιάμεσα μήκη (πχ μεταξύ φρεατίων), υλικό, διάμετρος και κλίση του αγωγού, τα οποία αναφέρονται σε παρακάτω ενότητα του παρόντος άρθρου (στα σχετικά με τα επίπεδα καταχώρησης, τους συμβολισμούς κλπ). Σε περίπτωση ευθυγραμμίας του αγωγού θα αποτυπώνονται σημεία αυτού τουλάχιστον ανά 50m. Επίσης, θα αναγράφονται και παρατηρήσεις σχετικές με αγωγούς που παραλαμβάνονται ή διοχετεύονται ή καταργούνται. Επιπρόσθετα, στην εξαιρετικά σπάνια περίπτωση που κάποια διακλάδωση δεν κατασκευασθεί κάθετα προς τον κύριο αγωγό, τότε εκτός από την απόσταση αυτής από το πλησιέστερο φρεάτιο, θα λαμβάνονται και οι εξασφαλίσεις του σημείου σύνδεσής της με την οικοδομή από σταθερά σημεία της οικοδομής και θα σημειώνονται στην οριζοντιογραφία.

Είναι αυτονόητο ότι από τα παραπάνω ψηφιακά αρχεία θα μπορεί οποτεδήποτε να επισημανθεί η ακριβής θέση, οριζοντιογραφικά και υψομετρικά, των αγωγών, των φρεατίων επισκέψεως και υδροσυλλογής και, γενικά, των κάθε φύσεως τεχνικών, εξαρτημάτων, ειδικών τεμαχίων και οργάνων λειτουργίας.

**Γενική οριζοντιογραφία του έργου** (ψηφιακή), της οποίας ψηφιακό τοπογραφικό υπόβαθρο, όταν είναι δυνατόν, θα δίδεται από την επίβλεψη.

**Μηκοτομές των αγωγών του έργου (ψηφιακές) με την κλίμακα της μελέτης όπου** θα σχεδιάζονται και θα αναγράφονται απαραίτητα:

- α) τα υψόμετρα εδάφους και ερυθράς,
- β) τα υψόμετρα ροής του αγωγού και εκσκαφής,
- γ) η χιλιομέτρηση της θέσης των φρεατίων, των ειδικών τεμαχίων και λοιπών εξαρτημάτων,
- δ) τα υλικά, διάμετροι, μήκη, κλίσεις κλπ,
- ε) τα ονόματα των οδών κατά μήκος και εγκάρσιως του αγωγού,
- στ) οι αγωγοί Ο.Κ.Ω. που συναντήθηκαν.

**Διατομές των σκαμμάτων** (με ανάλυση της διαμόρφωσης κάθε στρώσης, καθώς και των στρώσεων κατά τμήματα οδοστρωμάτων),

**Σχέδια λεπτομερειών των αγωγών, των φρεατίων και των άλλων τεχνικών έργων (ψηφιακά)** όπως αυτά κατασκευάστηκαν με τις κλίμακες αντιστοίχων σχεδίων της μελέτης, εκτός αν η επίβλεψη ορίσει άλλες. Θα υποβληθούν και σχέδια διάβασης γεφυρών, οχετών, τοίχων αντιστήριξης, διατρήσεων (μικροσηράγγων), δομικών και Η/Μ έργων εγκαταστάσεων, θέσεων μονίμων οργάνων μέτρησης, και λοιπών επί μέρους έργων που περιλαμβάνονται και συμπληρώνουν το όλο έργο. Στα σχέδια θα αναγράφονται απαραίτητα τα υλικά, το είδος του σκυροδέματος και του σπλισμού, αναπτύγματα σπλισμών, διαστάσεις, χαρακτηριστικά υψόμετρα ροής.

## ΨΗΦΙΑΚΑ ΑΡΧΕΙΑ

### *Προδιαγραφές Ψηφιακών Αρχείων*

Αναφορικά με τη σύνταξη των ψηφιακών αρχείων, σημειώνουμε ότι η καταλληλότερη μορφή ψηφιακών δεδομένων, είναι αυτή των σχεδιαστικών αρχείων τύπου DXF ή DWG που μπορεί να προέλθει από λογισμικά σχεδιαστικά προγράμματα όπως είναι το AUTOCAD, το GEOCALC ή άλλα παρόμοια προγράμματα.

Σχετικά με τα επίπεδα καταχώρισης των στοιχείων, όπως και τους συμβολισμούς, ισχύουν τα παρακάτω:

- Προβολικό Σύστημα: ΕΓΣΑ '87
- Format Αρχείων: Autocad (dxf ή dwg)

### **Layers ηλεκτρονικού αρχείου:**

#### **A. Δικτύου Ύδρευσης**

- ***FreatiaYdr:*** Φρεάτια Ύδρευσης
- ***DikleidesDian:*** Στόμια Δικλείδων Διανομής
- ***DikleidesId:*** Φρεάτια Δικλείδων Ιδιωτικών Συνδέσεων
- ***DikleidesEk:*** Στόμια Δικλείδων Εκκενώσεων
- ***Ekkenoseis:*** Σημεία εκροής εκκενώσεων
- ***Krounoi:*** Πυροσβεστικοί Κρουνοί

#### **B. Τοπογραφικών Στοιχείων**

- ***Annotation:*** Ονοματολογία δρόμων, περιγραφικά στοιχεία δικτύου.
- ***Oikodomika:*** Οικοδομικές και ρυμοτομικές γραμμές.
- ***Ktismata:*** Προσόψεις κτιρίων εκατέρωθεν του αγωγού

### **Περιγραφή Στοιχείων Ηλεκτρονικού Αρχείου:**

#### **Δικλείδες δικτύου ύδρευσης**

Αποτυπώνονται οι υπάρχουσες δικλείδες διανομής και συμβολίζονται με  $\Delta_{\Delta 1}$ ,  $\Delta_{\Delta 2}$ ,  $\Delta_{\Delta 3}$ .

Αποτυπώνονται οι υπάρχουσες δικλείδες εκκενώσεων και συμβολίζονται με  $\Delta_{E1}$ ,  $\Delta_{E2}$ ,  $\Delta_{E3}$ .

**Πυροσβεστικοί κρουνοί**

Αποτυπώνονται οι υπάρχοντες πυροσβεστικοί κρουνοί και συμβολίζονται με  $K_{Y1}$ ,  $K_{Y2}$ ,  $K_{Y3}$ .

**Φρεάτια ύδρευσης**

Αποτυπώνονται τα φρεάτια ύδρευσης που υπάρχουν στην περιοχή του έργου και συμβολίζονται ως  $\Phi Y_{Y1}$ ,  $\Phi Y_{Y2}$ ,  $\Phi Y_{Y3}$ .

**ΤΕΥΧΟΣ**

Μετά το πέρας των εργασιών θα καταρτισθεί και τεύχος όπου:

- Θα περιγράφεται συνοπτικά το τεχνικό ιστορικό του έργου ανά δρόμο και οι μέθοδοι κατασκευής.
- Θα δίνεται πίνακας κατασκευασθέντων έργων σε κάθε δρόμο, ανά δήμο ή δημοτικό διαμέρισμα, όπου θα φαίνονται οι αγωγοί ή τα άλλα έργα που κατασκευάστηκαν, περιγραφή της αρχής και του πέρατος του κάθε έργου, το υλικό, η διάμετρος κλπ και το κόστος κατά προσέγγιση, και
- Θα εξηγείται σύντομα η λειτουργία του έργου ανά τμήματα.

Επίσης το Μητρώο του έργου θα περιλαμβάνει και τα εξής τεύχη:

- Τεύχος στοιχείων υψομετρικών αφετηριών με ενδεικτικά σχέδια της θέσης τους.
- Τεύχος συνοπτικής παρουσίασης όλων των ερευνών πεδίου και εργαστηρίων (γεωτεχνικές έρευνες, γεωλογικές έρευνες και μελέτες κλπ) κλπ.
- Τεύχος για όλες τις δοκιμές και διαδικασίες Ποιοτικού Ελέγχου με αντίγραφα όλων των αντίστοιχων πιστοποιητικών που έχουν εκδοθεί (Οίκων Ποιοτικού Ελέγχου εξωτερικού, ΟΠΕ του έργου, άλλων εργαστηρίων, κλπ) σύμφωνα με τους Ειδικούς Όρους Δημοπράτησης. Ειδικότερα θα περιλαμβάνονται και όλοι οι έλεγχοι λειτουργίας των δικτύων και Η/Μ εγκαταστάσεων.
- ΣΑΥ – ΦΑΥ
- Φάκελο εγγυήσεων εξοπλισμού και εργασιών.
- Σύνολο αδειών που τυχόν εκδόθηκαν κατά τη Σύμβαση και την κείμενη Νομοθεσία: πχ Δήμοι, Πολεοδομίας, ΔΕΗ, ΟΤΕ, Νομαρχία, Αστυνομία κλπ.

**ΠΑΡΑΔΟΤΕΟ ΣΤΟΙΧΕΙΑ**

Πριν την έναρξη των εργασιών θα παραδοθούν στην Υπηρεσία για έγκριση όλα τα ψηφιακά αρχεία των σχεδίων που αναφέρονται στην ενότητα **Προκαταρκτικά** του παρόντος άρθρου, καθώς και τρεις έγχρωμες εκτυπώσεις σε κλίμακα 1:1.000

Πέραν των όσων χρειάζονται για τα ΠΠΑΕ, μετά το τέλος των κατασκευών και προ της προθεσμίας περαιώσεως του έργου, θα παραδοθούν στην επίβλεψη, σε τρεις σειρές (σε ξεχωριστούς φακέλους), και τα παρακάτω:

- Έγχρωμες εκτυπώσεις της **Οριζοντιογραφίας του έργου**, σε κλίμακα 1:1.000

- Έγχρωμες εκτυπώσεις της **Γενικής Οριζοντιογραφίας του έργου**, σε κλίμακα 1:5.000
- Έγχρωμες εκτυπώσεις των **Μηκοτομών των αγωγών του έργου**, στην κλίμακα της μελέτης.
- Έγχρωμες εκτυπώσεις των **Διατομών των σκαμμάτων του έργου**, στην κλίμακα της μελέτης.
- Έγχρωμες εκτυπώσεις των **Σχεδίων λεπτομερειών** (κατόψεις, τομές) **των αγωγών, των φρεατίων και των άλλων τεχνικών έργων** όπως αυτά κατασκευάσθηκαν στις κλίμακες των αντίστοιχων σχεδίων της μελέτης, εκτός αν η επίβλεψη ορίσει άλλες.
- Τα **τεύχη**.

Επίσης, θα παραδοθούν σε CD (σε μία μόνον σειρά) τα ψηφιακά αρχεία όλων των παραπάνω.

Τέλος, θα υποβληθεί και το εποπτικό υλικό τεκμηρίωσης της προόδου και προβολής του έργου (φωτογραφίες, διαφάνειες, βίντεο, ταινίες, ψηφιοποιημένο οπτικοακουστικό υλικό, κλπ), το εγχειρίδιο επιθεώρησης και συντήρησης καθώς και εγχειρίδιο λειτουργίας του έργου και του εγκατεστημένου εξοπλισμού.

## 9. ΤΠ 7 - ΠΙΝΑΚΙΔΕΣ ΣΤΑΘΕΡΟΥ ΠΕΡΙΕΧΟΜΕΝΟΥ

### ΑΝΤΙΚΕΙΜΕΝΟ ΕΡΓΑΣΙΩΝ - ΟΡΙΣΜΟΙ

Αντικείμενο της παρούσας ΤΠ είναι ο καθορισμός των απαιτήσεων για τις Πινακίδες Σταθερού Περιεχομένου (ΠΣΠ).

Ως προς το περιεχόμενό τους οι ΠΣΠ χαρακτηρίζονται ως εξής:

- α. Πινακίδες αναγγελίας κινδύνου (Κ).
- β. Ρυθμιστικές πινακίδες (Ρ).
- γ. Πληροφοριακές πινακίδες (Π).
- δ. Πρόσθετες πινακίδες (Πρ.)

Ως προς το μέγεθός τους χαρακτηρίζονται ως μικρές/μεσαίες/μεγάλες.

Βασικό χαρακτηριστικό των πινακίδων είναι η ανακλαστικότητα.

Οι ελάχιστες φωτοτεχνικές απαιτήσεις στα ανακλαστικά υλικά για πινακίδες σήμανσης αυτοκινητοδρόμων καθορίζονται από την ελάχιστη τιμή του ειδικού συντελεστή οπισθοανάκλασης R (retroreflection) <sup>1</sup>

Οι πινακίδες διαμορφώνονται με επικόλληση μεμβρανών αντανακλαστικών και μη ή/και αντιρρυπαντικών επί φύλλου αλουμινίου.

Οι Οδηγίες ΟΜΟΕ-ΚΣΑ του ΥΠΕΧΩΔΕ, επί των οποίων βασίζεται η παρούσα αποσκοπούν στην ομοιομορφία της σήμανσης των Ελληνικών Αυτοκινητοδρόμων με τις υπόλοιπες χώρες της Ευρωπαϊκής Ένωσης. Στην έκδοση του 2003 καθορίζουν συν τοις άλλοις τις απαιτήσεις με πεζά γράμματα, τα οποία είναι πιο φιλικά στον χρήστη και διαβάλλονται ευκολότερα.

### ΚΡΙΤΗΡΙΑ ΑΠΟΔΟΧΗΣ ΠΙΝΑΚΙΔΩΝ

#### ΣΧΕΤΙΚΑ ΠΡΟΤΥΠΑ – ΚΑΝΟΝΙΣΜΟΙ

En 12899-1:2001 Fixed vertical road traffic signs. Part 1: Fixed signs. Σταθερές πινακίδες κατακόρυφης οδικής σήμανσης. Μέρος 1: Πινακίδες σταθερού περιεχομένου.

*Το μέρος αυτού του EN 12899 καθορίζει τις απαιτήσεις για τις νέες πινακίδες: μη ανακλαστικές και ανακλαστικές πινακίδες σταθερού περιεχομένου, πινακίδες φωτιζόμενες την νύκτα με εξωτερικά φωτιστικά σώματα, διαφωτιστές πινακίδες. Καθορίζει επίσης τα όρια επιδόσεων καθώς και κατηγορίες επιδόσεως της τελικής επίστρωσης και των υποκείμενων αυτής στρώσεων.*

prEN 12899-4:2002 Fixed vertical road traffic signs. Part 14: Factory production control. Σταθερές πινακίδες κατακόρυφης οδικής σήμανσης. Μέρος 4: Έλεγχος εργοστασιακής παραγωγής.

*Προδιαγράφονται οι απαιτούμενες δοκιμές πριν από την έναρξη της βιομηχανικής παραγωγής για την διασφάλιση της συμμόρφωσης προς τις απαιτήσεις του EN 12899-1.*

<sup>1</sup> ΦΕΚ 953 Β/24-10-97

prEN 12899-5:2002	Fixed vertical road traffic signs. Part 5: Initial type testing. Σταθερές πινακίδες κατακόρυφης οδικής σήμανσης. Μέρος 5: Αρχικές δοκιμές τύπου.
DIN 67520-1	Retro-reflecting materials for traffic safety. Part 1. Photometric evaluation, measurement and characterization of retroreflectors and retroreflecting sheetings. Οπισθοανακλαστικά υλικά οδικής ασφάλειας. Μέρος 1: φωτομετρική αξιολόγηση, μέτρηση και κατηγοριοποίηση των οπισθοανακλαστικών και οπισθοανακλαστικών μεμβρανών. Part 2. Photometric minimum requirements for retroreflective sheetings for traffic signs. Μέρος 2: Ελάχιστες φωτομετρικές απαιτήσεις οπισθοανακλαστικών μεμβρανών πινακίδων οδοσήμανσης. Part 4. Photometric minimum requirements for retroreflective sheetings of microprismatic constructions. Μέρος 4: Ελάχιστες φωτομετρικές απαιτήσεις μικροπρισματικών οπισθοανακλαστικών μεμβρανών.
ΟΜΟΕ-ΚΣΑ:2003	Τεύχος 6: Κατακόρυφη Σήμανση Αυτοκινητοδρόμων.
ΟΜΟΕ-ΣΕΕΟ:2002	Τεύχος 7: Προδιαγραφές και οδηγίες σήμανσης εκτελούμενων έργων.
ΚΟΚ	Κώδικας οδικής κυκλοφορίας : Ν. 2696/1999.

## ΓΕΝΙΚΕΣ ΑΠΑΙΤΗΣΕΙΣ ΓΙΑ ΤΙΣ ΠΙΝΑΚΙΔΕΣ

Οι πινακίδες ως προς την κατασκευαστικής τους διαμόρφωση, το περιεχόμενο και την ανακλαστικότητα, πρέπει να συμμορφώνονται με τις απαιτήσεις του προτύπου EN 12899-1:2001 και τις οδηγίες ΟΜΟΕ-ΚΣΑ:2003 του ΥΠΕΧΩΔΕ.

### ➤ Έλασμα πινακίδων

Για την κατασκευή των πινακίδων θα χρησιμοποιούνται αποκλειστικά κράματα αλουμινίου τύπου AlMg<sub>2</sub> ή AlMgSI (alloy 6082), κατηγορίας «ανθεκτικά κράματα στο θαλάσσιο νερό» κατά DIN 1725, Μέρος 1. Το όριο αντοχής σε εφελκυσμό θα είναι τουλάχιστον 155N/mm<sup>2</sup> για πινακίδες με διαμορφωμένα άκρα ή ενισχυμένο πλαίσιο και τουλάχιστον 200N/mm<sup>2</sup> για επίπεδες πινακίδες.

Το πάχος του ελάσματος θα είναι εν γένει 3,0mm για τις επίπεδες πινακίδες. Οι διαστάσεις θα είναι οι καθοριζόμενες από την Μελέτη, σύμφωνα με τα προβλεπόμενα στις ΟΜΟΕ-ΚΣΑ (τυποποιημένες διαστάσεις).

### ➤ Οπισθοανακλαστικές μεμβράνες

Οι προσκομιζόμενες πινακίδες προς τοποθέτηση στο έργο θα συνοδεύονται από πρόσφατα (τελευταίου 6μήνου) πιστοποιητικά δοκιμής του ελάσματος και των ανακλαστικών μεμβρανών, εκδόσεως αναγνωρισμένου εργαστηρίου.

Η Υπηρεσία θα αξιολογεί τα προσκομιζόμενα πιστοποιητικά προκειμένου να εγκρίνει την τοποθέτηση των προτεινόμενων πινακίδων στο έργο.

Η ανακλαστικότητα των πινακίδων θα είναι η προβλεπόμενη από την μελέτη σήμανση της οδού (ανά θέση κατακόρυφης σήμανσης).



Ειδικώς για τις πινακίδες εργοταξιακής σήμανσης καθορίζεται ότι πρέπει να είναι υπέρ υψηλής ανακλαστικότητας (τύπου II).

Εάν προβλέπεται η εφαρμογή αντιρρυπαντικής μεμβράνης επί των πινακίδων (για προστασία έναντι graffiti ή/και εύκολη αφαίρεση αυτών) δεν θα πρέπει να μειώνεται η ονομαστική ανακλαστικότητά τους.

Στην περίπτωση αυτή ο Ανάδοχος θα προσκομίζει σχετικό πιστοποιητικό από το οποίο θα προκύπτουν τα χαρακτηριστικά της αντιρρυπαντικής μεμβράνης.

➤ **Εγγυήσεις μεμβρανών**

Οι χρησιμοποιούμενες μεμβράνες για την κατασκευή των πινακίδων θα συνοδεύονται από εγγύηση του κατασκευαστή για την εναπομένουσα ανακλαστικότητά τους έναντι της αρχικής (των καινούργιων μεμβρανών), η οποία (εάν δεν καθορίζεται διαφορετικά στα τεύχη δημοπράτησης του έργου), η οποία θα είναι κατ' ελάχιστον:

– Για μεμβράνες τύπου I:  $\geq 50\%$  στα 7 χρόνια

– Για μεμβράνες τύπου II:  $\geq 80\%$  στα 7 χρόνια

$\geq 60\%$  στα 10 χρόνια

– Για μεμβράνες τύπου III:  $\geq 80\%$  στα 7 χρόνια

$\geq 60\%$  στα 12 χρόνια

➤ **Εξαρτήματα στερέωσης**

Τα εξαρτήματα στήριξης των πινακίδων θα είναι χαλύβδινα ή από κράμα αλουμινίου. Τα χαλύβδινα εξαρτήματα, οι κοχλίες, τα περικόχλια και οι ροδέλες θα είναι γαλβανισμένα κατά EN ISO 1461.

➤ **Αναγραφές**

Στην οπίσθια όψη των πινακίδων, η οποία θα είναι βαμμένη με χρώμα γκρι υψηλής αντοχής στις καιρικές συνθήκες, θα αναγράφεται φράση που σχετίζεται με την προστασία τους, σύμφωνα με τις οδηγίες της Υπηρεσίας (επισήμανση των προβλεπομένων κυρώσεων για πρόκληση βλάβης κλπ).

Θα αναγράφεται επίσης ο κωδικός της πινακίδας, το όνομα του κατασκευαστή και το τρίμηνο και έτος της προμήθειας.

➤ **Λοιπές αποστάσεις**

Ως προς τις γραμματοσειρές, τα χρώματα υποβάθρου και οπισθοανακλαστικών επιφανειών, τα σχήματα και τις ανοχές σχεδιασμού/υλοποίησης έχουν εφαρμογή τα καθοριζόμενα στις ΟΜΟΕ-ΚΣΕ και το πρότυπο EN 12899.

## ΤΟΠΟΘΕΤΗΣΗ ΠΙΝΑΚΙΔΩΝ

Οι πινακίδες, μέχρι την τοποθέτησή τους θα φέρουν τις αυτοκόλλητες προστατευτικές μεμβράνες ή θα διατηρούνται στην εργοστασιακή συσκευασία τους.

Κατά τον χειρισμό τους προς τοποθέτηση θα δίδεται ιδιαίτερη προσοχή για την αποφυγή εκδορών της ανακλαστικής μεμβράνης ή/και ρύπανση της πινακίδας.

Οι πάσης φύσεως πινακίδες θα τοποθετούνται στις προβλεπόμενες από την μελέτη θέσεις επί των διατάξεων στήριξης που προβλέπονται κατά περίπτωση (η κατασκευή/διαμόρφωση αυτών αποτελεί αντικείμενο άλλων ΤΠ).

Η στήριξη θα γίνεται με τα προβλεπόμενα κατά τύπο πινακίδες γαλβανισμένα ή από κράμα αλουμινίου εξαρτήματα με κοχλίωση.

Απαγορεύεται η διάτρηση των πινακίδων επί τόπου του έργου για την διέλευση κοχλιών στερέωσης. Σε κάθε περίπτωση θα χρησιμοποιούνται μόνον τα τυποποιημένα εξαρτήματα στήριξης που παραδίδει το εργοστάσιο κατασκευής.

Η σύσφιξη των περικοχλίων θα γίνεται με δυναμόκλειδο, σύμφωνα με τις οδηγίες του εργοστασίου κατασκευής, για την εξασφάλιση αφ' ενός μεν σταθερότητας και αφετέρου ευχερούς αποσυναρμολόγησης (όταν απαιτηθεί).

Όταν συντρέχουν λόγοι απόκρυψης του περιεχομένου της πινακίδας, θα χρησιμοποιείται φύλλο πολυαιθυλενίου μαύρου χρώματος, πάχους τουλάχιστον 0,1mm (100μm), το οποίο θα στερεώνεται με κολλητική ταινία στην πίσω πλευρά της πινακίδας. Η κολλητική ταινία θα πρέπει να αφαιρείται ευχερής χωρίς να αφήνει ίχνη στην επιφάνεια της πινακίδας.

### ΑΠΑΙΤΗΣΕΙΣ ΠΟΙΟΤΙΚΩΝ ΕΛΕΓΧΩΝ ΓΙΑ ΤΗΝ ΠΑΡΑΛΑΒΗ

- i. Έλεγχος των πιστοποιητικών και λοιπών στοιχείων τεκμηρίωσης που συνοδεύουν τις παραληφθείσες στο εργοτάξιο πινακίδας/ανακλαστικότητα, χαρακτηριστικά μεμβρανών, υλικό κατασκευής, ποιότητα γαλβανίσματος εξαρτημάτων κλπ).
- ii. Έλεγχος προκειμένου να διαπιστωθεί ότι οι πινακίδες δεν έχουν υποστεί κακώσεις κατά την μεταφορά ή φορτοεκφόρτωση (στρέβλωση, αποκόλληση, κλπ).
- iii. Έλεγχος εάν τα περιεχόμενα και οι διαστάσεις των πινακίδων συμμορφώνονται με τα προβλεπόμενα στη μελέτη.
- iv. Έλεγχος του πάχους του φύλλου αλουμινίου των πινακίδων με παχύμετρο.
- v. Έλεγχος της αναγραφής του κωδικού αριθμού της πινακίδας, του ονόματος του κατασκευαστή και του έτους κατασκευής στην πίσω πλευρά της πινακίδας.
- vi. Έλεγχος της θέσης τοποθέτησης των πινακίδων σύμφωνα με τα σχέδια και τις προβλεπόμενες οριζοντιογραφικές ανοχές από την εγκεκριμένη μελέτη.
- vii. Έλεγχος εξασφάλισης του κατά περίπτωση ελαχίστου περιτυπώματος οδικής κυκλοφορίας και πεζών στις θέσεις τοποθέτησης των πινακίδων.

### ΌΡΟΙ ΥΓΙΕΙΝΗΣ & ΑΣΦΑΛΕΙΑΣ ΚΑΤΑ ΤΗΝ ΕΚΤΕΛΕΣΗ ΤΩΝ ΕΡΓΑΣΙΩΝ

Εφιστάται η προσοχή κατά την εκτέλεση των εργασιών τοποθέτησης των πινακίδων υπό κυκλοφορία:

- Εφαρμογή εργοταξιακής σήμανσης σύμφωνα με τις σχετικές διατάξεις του ΥΠΕΧΩΔΕ για την προστασία του προσωπικού τοποθέτησης των πινακίδων και την ελαχιστοποίηση των οχλήσεων της διερχόμενης κυκλοφορίας.
- Υποχρεωτική χρήση από το προσωπικό ανακλαστικών γιλέκων.
- Υποχρεωτική κάλυψη των πινακίδων με αδιαφανή μεμβράνη (πχ φύλλο πολυαιθυλενίου) μέχρι την ολοκλήρωση της τοποθέτησης των πινακίδων (ή/και της οριζόντιας σήμανσης αν υλοποιείται εκ παραλλήλου) ανά αυτοτελές τμήμα του έργου. Η μεμβράνη θα αφαιρείται συγχρόνως από όλες τις πινακίδες ανά τμήμα της οδού. Η

απαίτηση αυτή έχει βαρύνουσα σημασία στις περιπτώσεις αλλαγής υφιστάμενης κατακόρυφης σήμανσης.

Εφιστάται επίσης η προσοχή στον χειρισμό ευμεγεθών πληροφοριακών πινακίδων υπό συνθήκες κυκλοφορίας. Η διέλευση μεγάλων οχημάτων μπορεί να προκαλέσει σημαντικές ταλαντώσεις της πινακίδας που δεν έχει ακόμη στερεωθεί που συνεπάγονται αυξημένους κινδύνους ατυχήματος.

## **10. ΤΠ 8 - ΑΠΟΣΥΝΘΕΣΗ ΚΑΙ ΑΠΟΚΑΤΑΣΤΑΣΗ ΑΣΦΑΛΤΙΚΟΥ ΟΔΟΣΤΡΩΜΑΤΟΣ**

### **ΑΝΤΙΚΕΙΜΕΝΟ**

Πρόκειται για την ανακατασκευή του ασφαλτικού τάπητα σε όση έκταση χρειασθεί για την κατασκευή του αγωγού ή των σχετικών τεχνικών έργων.

### **ΕΚΤΕΛΕΣΗ ΤΩΝ ΕΡΓΑΣΙΩΝ**

Για την κοπή και αποσύνθεση του ασφαλτικού χρωματίζονται πρώτα τα ακραία όρια κοπής στο πλάτος του ορύγματος. Τα όρια αυτά κόβονται με ειδικό ασφαλτοκόπτη με τροχό σε όλο το βάθος του ασφαλτικού οδοστρώματος.

Εάν χρειασθεί γίνονται και ενδιάμεσες τομές με αεροσυμπιεστή. Η όλη εργασία θα γίνει με τέτοιο τρόπο ώστε η γραμμή κοπής της ασφάλτου να είναι απολύτως ευθύγραμμη.

Εν συνεχεία και αφού κατασκευασθεί το έργο και γίνει συμπύκνωση της επιχώσεως σύμφωνα με τις αντίστοιχες προδιαγραφές χρωματίζεται και κόβεται ξανά με ασφαλτοκόπτη με ευθύγραμμη και βαθειά κοπή, λωρίδα πλάτους 30cm εκατέρωθεν των χειλών του ορύγματος. Η εργασία αυτή θα γίνει μόνο εφόσον δεν αναφέρεται διαφορετικά στα σχέδια ή στη Τεχνική Περιγραφή της μελέτης.

Σε περίπτωση αστοχίας κατά την κοπή ή μη καλής περιφράξεως του έργου με αποτέλεσμα την καταστροφή των χειλών της αποσυνθέσεως, ο Ανάδοχος είναι υποχρεωμένος να επαναλάβει την κοπή κατασκευάζοντας τις επιπλέον ποσότητες με δικές του δαπάνες. Πριν από την κατασκευή του ασφαλτικού τάπητα θα γίνει σχολαστικός καθαρισμός με σάρωθρο των παρειών των τομών του υπάρχοντος ασφαλτοτάπητα καθώς και όλου του υπάρχοντος ασφαλτικού οδοστρώματος. Ομοίως απομακρύνεται από τη βάση κάθε χαλαρό υλικό.

Η βάση του οδοστρώματος, η οποία θα έχει συμπυκνωθεί με κατάλληλη διαβροχή μέχρις αρνήσεως, θα αφεθεί να στεγνώσει και μετά θα γίνει προεπάλειψη με κατάλληλο ασφαλτικό διάλυμα με ποσότητα 1,50kg. ανά m<sup>2</sup> επιφανείας.

Διευκρινίζεται ότι η κατασκευή των ασφαλτικών θα γίνεται υποχρεωτικά με ΦΙΝΙΣΕΡ και μόνο όπου δεν χωράει να γίνει η κατασκευή με ΦΙΝΙΣΕΡ, αυτή γίνεται με ΓΚΡΕΙΝΤΕΡ (όχι δια χειρών) και θα χρησιμοποιείται ο κατάλληλος οδοστρωτήρας.

Προκειμένου περί περισσοτέρων από μία στρώσεων ασφαλτικού τάπητα, η κάθε στρώση θα κατασκευάζεται και θα συμπυκνώνεται χωριστά.

Κατά την αποκατάσταση της ανωτάτης στρώσεως θα δοθεί ιδιαίτερη προσοχή ώστε να βρίσκεται αυτή στο ίδιο απολύτως επίπεδο με το υπάρχον ασφαλτικό καθώς και ειδική επιμέλεια ασφατεργάτου κατά τη διάρκεια της κατασκευής του νέου ασφαλτικού τάπητα ώστε ο αρμός μεταξύ παλαιού και νέου ασφαλτικού να μη παρουσιάζει καμία ανωμαλία στην επιφάνεια και να είναι δυσδιάκριτος αν όχι αόρατος.

## 11. ΤΠ 9 - ΑΝΤΙΣΤΗΡΙΞΕΙΣ ΣΚΑΜΜΑΤΩΝ

Η παρούσα ΤΠ αφορά το είδος των αντιστηρίξεων που προβλέπεται να χρησιμοποιηθούν στο παρόν έργο.

Προβλέπεται:

α) Η αντιστήριξη των σκαμμάτων εκσκαφής με ξυλοζεύγματα για βάθος εκσκαφής μεγαλύτερο από 1,25m έως και 1,75m και

β) Η αντιστήριξη των σκαμμάτων με μεταλλικά πετάσματα για βάθος μεγαλύτερο από 1,75m.

### ΕΥΛΟΖΕΥΞΕΙΣ ΑΝΤΙΣΤΗΡΙΞΕΩΝ

#### 11.1.1. Αντικείμενο

Η παρούσα ΤΠ αναφέρεται στην τοποθέτηση ξυλοζεύξεων αντιστήριξης στις παρειές των ορυγμάτων για την τοποθέτηση αγωγών ή την κατασκευή τεχνικών έργων στις περιπτώσεις που υπάρχει κίνδυνος καταπτώσεων ή καταρρεύσεων των παρειών του ορύγματος.

#### 11.1.2. Εκτέλεση της εργασίας – Υλικά

Όταν η φύση των εδαφών το απαιτεί, ο Ανάδοχος θα εκτελεί κατάλληλη αντιστήριξη των παρειών του ορύγματος σύμφωνα με τους κανόνες ασφαλείας. Ο τρόπος και η πυκνότητα των ξυλότυπων προτείνονται από τον Ανάδοχο και εγκρίνονται από την Επιβλέπουσα Υπηρεσία, όπως και η ανάγκη για την αντιστήριξη των παρειών. Στην περίπτωση που ο Ανάδοχος διαπιστώσει άμεσο κίνδυνο καταπτώσεων προβαίνει σε αντιστηρίξεις και χωρίς την έγκριση του Επιβλέποντα μηχανικού, ο οποίος όμως εκ των υστέρων θα κρίνει εάν είναι δικαιολογημένη ή όχι αυτή η ενέργεια του Αναδόχου. Αυτό ισχύει γιατί γενικά ο Ανάδοχος είναι υπεύθυνος για κάθε κατάπτωση παρειάς ορύγματος με ή χωρίς ξυλοζεύξεις αντιστήριξης, με οποιεσδήποτε συνθήκες και αν έγινε καθώς και για τις συνέπειές της (εργατικά ατυχήματα, ζημιές σε τρίτους κλπ) και είναι υποχρεωμένος να καταβάλλει τις σχετικές αποζημιώσεις και να αποκαταστήσει τις βλάβες στα έργα αναλαμβάνοντας κάθε ποινική και αστική ευθύνη.

Ο Επιβλέπων μηχανικός έχει δικαίωμα να υποχρεώσει τον Ανάδοχο να τοποθετήσει πρόσθετες ξυλοζεύξεις ή να ενισχύσει τις υπάρχουσες, εάν το κρίνει απαραίτητο. Στις υποχρεώσεις του Αναδόχου περιλαμβάνεται η διάθεση της απαιτούμενης ξυλείας και των άλλων υλικών (όπως μεταλλικά – αν χρειαστούν – καδρόνια και αντηρίδες κατάλληλης διατομής, σύνδεσμοι, ήλοι κλπ), η κατασκευή των ξυλοζεύξεων σύμφωνα με τους κανόνες της τεχνικής και τις εντολές της Επιβλέπουσας Υπηρεσίας καθώς και η αποσύνδεση και απομάκρυνση για επαναχρησιμοποίηση των υλικών των ξυλοζεύξεων μετά το τέλος των εργασιών.

#### 11.1.3. Επιμέτρηση και πληρωμή

Η επιμέτρηση των ξυλοζεύξεων αντιστηρίξεων θα γίνεται σε τετραγωνικά μέτρα της σε επαφή με τις παρειές του σκάμματος επιφάνειας της ξυλείας. Για αυτό με μέριμνα του Αναδόχου θα τηρείται πρωτόκολλο με τα στοιχεία των εργασιών που θα προσυπογράφει ο Επιβλέπων μηχανικός, το οποίο θα χρησιμοποιείται για τη σύνταξη των επιμετρήσεων.

Η πληρωμή του Αναδόχου θα γίνεται βάσει της παραπάνω επιμέτρησης με την αντίστοιχη συμβατική αμοιβή του Τιμολογίου. Αυτή η τιμή και πληρωμή αποτελούν την πλήρη αποζημίωση του Αναδόχου για την παροχή όλων των απαιτούμενων μηχανημάτων, μεταφορικών μέσων,

εφοδίων, υλικών και εργασίας για την πλήρη και έντεχνη εκτέλεση των αντιστηρίξεων συμπεριλαμβανομένης της εργασίας που μπορεί να απαιτηθεί για την τμηματική αποσύνθεση και στη συνέχεια ανασύνθεση των ξυλοζευγμάτων, καδρονιών, αντηρίδων κλπ προκειμένου να καταστεί δυνατή η καταβίβαση στο όρυγμα των προς τοποθέτηση σωλήνων.

## 12. ΤΠ 10 - ΣΙΔΗΡΕΣ ΚΑΤΑΣΚΕΥΕΣ

### ΠΕΔΙΟ ΕΦΑΡΜΟΓΗΣ – ΟΡΙΣΜΟΙ

- (α) Σιδηρά κατασκευή νοείται κάθε πλαισιωτή, κελυφωτή ή κρεμαστή κατασκευή ή συνδυασμός αυτών, με φέροντα στοιχεία από δομικό χάλυβα (μορφοσίδηρος - κοίλες διατομές).
- (β) Το πεδίο εφαρμογής του παρόντος περιλαμβάνει τις γενικές απαιτήσεις για πάσης φύσεως υπέργειες και υπόγειες σιδηρές κατασκευές. Ενδεικτικά αναφέρονται:
- ενσωματωμένα σε σκυρόδεμα ελάσματα (πχ περιμετρική διαμόρφωση σε ανθρωποθυρίδες επίσκεψης από οπλισμένο σκυρόδεμα, σε φρεάτια της αποχέτευσης, σε καλύμματα επίσκεψης φρεατίων κτλ),
  - σιδηρές κατασκευές και πλαίσια στήριξης τους,
  - αγκυρώσεις σε σκυρόδεμα και κοχλίες αγκύρωσης,
  - χαλύβδινα στοιχεία έργων αποχέτευσης, αποστράγγισης κτλ,
  - σιδηρές κατασκευές κλιμάκων, πλατυσκάλων και κιγκλιδωμάτων.

### ΥΛΙΚΑ

- (α) Όλα τα υλικά που χρησιμοποιούνται πρέπει να είναι αρίστης ποιότητας. Οι ράβδοι πρέπει να έχουν ομοιόμορφη διατομή, να είναι απόλυτα ευθύγραμμες και να μην παρουσιάζουν καμία ανωμαλία στις επιφάνειες και στις ακμές τους. Οι ίδιες απαιτήσεις ισχύουν και για τα χρησιμοποιούμενα ελάσματα.
- (β) Όλα τα υλικά από χάλυβα θα είναι σύμφωνα με την ισχύουσα έκδοση των συναφών Γερμανικών προδιαγραφών που παρατίθενται κατωτέρω:

**Πίνακας 12.1:** Προδιαγραφές υλικών

#	Υλικά	Προδιαγραφές
1	2	3
1	Δομικός χάλυβας για μεταλλικές κατασκευές	DIN 17100
2	Κοχλίες, περικόχλια και ροδέλες υψηλής αντοχής	DIN 6914, 6915 και 6916
3	Κοχλίες, περικόχλια και ροδέλες γενικής χρήσης	DIN 7989 και 7990

- (γ) Τα εξαρτήματα σύνδεσης και λειτουργίας πρέπει να είναι εγκεκριμένα από την Υπηρεσία.
- (δ) Στην περίπτωση προμήθειας έτοιμων υλικών από το εξωτερικό, ο Ανάδοχος είναι υποχρεωμένος να υποβάλλει στην Υπηρεσία στοιχεία που να αποδεικνύουν την οργάνωση και την παραγωγική ικανότητα του κατασκευαστή. Κατόπιν, μετά την έγκριση της Υπηρεσίας, υποβάλλονται από τον Ανάδοχο τα θεωρημένα τιμολόγια προμήθειας των υλικών από τα οποία να αποδεικνύεται ότι η πιστοποιούμενη ποσότητα αγοράστηκε από τον κατασκευαστή για τον οποίο χορηγήθηκε η έγκριση. Τα παραστατικά αυτά στοιχεία των τιμολογίων ισχύουν και για την περίπτωση προμήθειας από την εγχώρια αγορά και αποτελούν δικαιολογητικό που συνοδεύει την πιστοποίηση αυτής της εργασίας.

## ΕΚΤΕΛΕΣΗ ΕΡΓΑΣΙΩΝ

### 12.3.1. Γενικά

- (α) Η τοποθέτηση και η χρήση όλων των σιδηρών κατασκευών του παρόντος θα γίνεται σύμφωνα με τα σχέδια και τις οδηγίες της Υπηρεσίας. Οποιοσδήποτε αλλαγές επί της χρήσης ή τοποθέτησης των στοιχείων προτείνονται από τον Ανάδοχο υποβάλλονται προς έγκριση στην Υπηρεσία πριν την εφαρμογή τους.
- (β) Επί μέρους στοιχεία, που παρουσιάζουν στρεβλώσεις ή άλλου είδους παραμορφώσεις, δεν τοποθετούνται πριν την αποκατάσταση των ελαττωμάτων τους. Όσα στοιχεία υπέστησαν σοβαρές βλάβες κατά την κατεργασία απορρίπτονται και απομακρύνονται από το εργοτάξιο άμεσα. Δεν επιτρέπεται σφυρηλάτηση, η οποία είναι δυνατόν να προξενήσει βλάβες ή παραμόρφωση των στοιχείων.
- (γ) Ο Ανάδοχος προσκομίζει όλα τα απαιτούμενα υλικά συγκόλλησης, τα αγκύρια, τα προσωρινά αντιστηρίγματα, τους αμφιδέτες, τις σφήνες, τους κοχλίες και τα λοιπά υλικά, τα οποία απαιτούνται για την τοποθέτηση και συγκράτηση των σιδηρών κατασκευών στην κατάλληλη θέση κατά τη διάρκεια της διάστρωσης σκυροδέματος ή κονιάματος.
- (δ) Τα σιδηρά στοιχεία κατασκευάζονται σε εργοστάσια πλήρως εξοπλισμένα και οργανωμένα. Η ανάθεση της κατασκευής των στοιχείων γίνεται από τον Ανάδοχο, κατόπιν σχετικής έγκρισης της Υπηρεσίας. Η Υπηρεσία έχει προηγουμένως εξακριβώσει τις δυνατότητες του εργοστασίου κατασκευής όσον αφορά τον εξοπλισμό και το ειδικευμένο προσωπικό. Στο συμφωνητικό της ανάθεσης μεταξύ Αναδόχου και εργοστασίου, πρέπει να περιλαμβάνεται σαφής όρος που να επιτρέπει την επίσκεψη των εκπροσώπων της Υπηρεσίας στο εργοστάσιο οποιαδήποτε εργάσιμη μέρα και ώρα, καθώς και την παροχή κάθε σχετικής πληροφορίας σε αυτήν από το εργοστάσιο.
- (ε) Πριν από την έναρξη εφαρμογής των σχεδίων, ο Ανάδοχος, με δική του μέριμνα και ευθύνη, ελέγχει με ακρίβεια τις διαστάσεις των κενών, εντός των οποίων θα στερεωθούν τα σιδηρά στοιχεία της κατασκευής και ενημερώνει έγγραφα την Υπηρεσία για ενδεχόμενες αποκλίσεις.
- (στ) Όλα τα στοιχεία της κατασκευής πρέπει να κόβονται στις καθορισμένες από τα σχέδια διαστάσεις και να συναρμολογούνται με απόλυτη ακρίβεια, ώστε να παρουσιάζουν τέλειες συνδέσεις και συνεχείς επιφάνειες.
- (ζ) Η ανοχή ανομοιομορφίας διατομών είναι 1%.
- (η) Κατά την εκτέλεση των εργασιών πρέπει να τηρούνται τα ακόλουθα:
- Τα τμήματα της κατασκευής κατασκευάζονται σύμφωνα με τις λεπτομέρειες των εγκεκριμένων κατασκευαστικών σχεδίων, που υποβάλλονται προς έγκριση στην Υπηρεσία πριν από την έναρξη των εργασιών κατασκευής. Στα κατασκευαστικά σχέδια θα περιέχονται, κατ' ελάχιστον, οι ακόλουθες πληροφορίες:
    - η θέση των σιδηρών μελών



- η διατομή και το ακριβές μήκος των μελών,
  - η τάση διαρροής του χάλυβα που χρησιμοποιείται για το σχεδιασμό της κατασκευής,
  - οι θέσεις, στις οποίες θα τοποθετηθούν γαλβανισμένα σιδηρά μέλη,
  - ο τύπος των συνδέσεων (κοχλιωτών συνδέσεων ή συγκολλήσεων),
  - οι θέσεις των συνδέσεων με κοχλίες υψηλής αντοχής και οι συνδέσεις κυλίσεων, καθώς και τα αναλαμβανόμενα φορτία και οι τάσεις,
  - η ακριβής θέση των συγκολλήσεων,
  - οι θέσεις των συγκολλήσεων, στις οποίες απαιτούνται μη καταστροφικοί έλεγχοι,
  - ο τύπος και οι διαστάσεις των συγκολλήσεων (πάχος, μήκος),
  - οι λεπτομέρειες των κόμβων (διαστάσεις και πάχη κομβοελασμάτων, πλακών έδρασης, μέσων συνδέσεως κτλ),
  - οι απαιτούμενες επικαλύψεις, χρωματισμοί κτλ.
- Σε στοιχεία με απαιτήσεις λείας και συνεχούς εξωτερικής επιφάνειας, οι επιφάνειες των συγκολλήσεων λειαίνονται μέχρι την πλήρη ισοπέδωση τους (πχ στις ορατές επιφάνειες, όταν δεν υπάρχουν αντενδείξεις στη λείανση τους, που θα πρέπει εγκριθούν από την Υπηρεσία).
  - Εκτός εάν αναφέρεται διαφορετικά στα υπόλοιπα συμβατικά τεύχη, οι αγκυρώσεις (πχ ωτία στερέωσης, συνδετήρες, αναρτήρες και αντηρίδες) κατασκευάζονται από το ίδιο υλικό των αντίστοιχων μεταλλικών κατασκευών και θα έχουν το ίδιο τελείωμα με αυτές.
  - Όλες οι εκτεθειμένες αιχμές, που έχουν αποτμηθεί με πριόνι, ψαλίδι, ή με τη βοήθεια φλόγας, θα λειαίνονται μέχρι να εξαφανισθούν τυχόν γρέζια, ή αιχμηρές γωνίες.

### 12.3.2. Συγκολλήσεις

#### (α) Γενικά

- Η συγκόλληση ενδείκνυται να γίνεται με ισχυρό ηλεκτρικό τόξο (ηλεκτροκόλληση). Η θέρμανση φτάνει είτε μέχρι ερυθροπύρωσης, οπότε ακολουθεί σφυρηλάτηση των συγκολλημένων τεμαχίων, είτε μέχρι τοπικής σύντηξης τους με τη μεσολάβηση συγκολλητικού μετάλλου, το οποίο φέρεται σε ράβδους 3mm - 4mm (αυτογενής συγκόλληση).
- Το μέσο συγκόλλησης έχει παρεμφερή ή και διαφορετική σύνθεση με τα συνδεόμενα τεμάχια, πχ κράματα αργύρου και χαλκού (ασημοκόλληση) ή χαλκού και κασσίτερου (μπρουτζοκόλληση), τα οποία μάλιστα επιτρέπουν υποβιβασμό της θερμοκρασίας πύρωσης των προς συγκόλληση στοιχείων.
- Η συγκόλληση δεν γίνεται επιφανειακά κατά μήκος της γραμμής επαφής των συγκολλούμενων στοιχείων αλλά μετά από σχηματισμό εγκοπής, στην οποία εισχωρεί το τηκόμενο συγκολλητικό μέσο, γιατί, διαφορετικά, και μάλιστα μετά την αφαίρεση των εξογκωμάτων (λιμάρισμα της συγκόλλησης), η ένωση εξασθενεί αισθητά.

#### (β) Προετοιμασία

- Τα προς συγκόλληση στοιχεία κόβονται επακριβώς στις διαστάσεις τους με τις αιχμές τους κομμένες με φλόγιστρο ή με μηχανικό τρόπο, ώστε να επιτρέπουν έντονη διείδυση και καλή σύντηξη του υλικού συγκόλλησης και του υλικού βάσης.
- Οι κομμένες επιφάνειες θα είναι απαλλαγμένες από ορατές ή/και επιβλαβείς ατέλειες, όπως λεπίσματα και επιφανειακές ατέλειες από την κοπή ή τους χειρισμούς φλόγιστρο κοπής. Οι επιφάνειες των προς συγκόλληση πλακών θα είναι απαλλαγμένες από σκουριά, λίπος ή άλλα ξένα υλικά.
  - (γ) Εκτέλεση
- Όλες οι συγκολλήσεις εκτελούνται και ελέγχονται σύμφωνα με τις απαιτήσεις του DIN8563.
- Εξωτερικές συγκολλήσεις (ραφές) επιτρέπονται μόνο όταν μπορούν να παραμείνουν εμφανείς ή όταν τα προς συγκόλληση τμήματα είναι μικρού πάχους (κάτω από 3mm), οπότε κατά την πύρωση προκαλείται σύντηξη στην θέση του αρμού επαφής.

### 12.3.3. Οπές

- (α) Οι οπές θα διαμορφώνονται ακριβώς στις θέσεις και θα έχουν το σχήμα και τις διαστάσεις που προβλέπονται από τα κατασκευαστικά σχέδια. Αν η ευθυγράμμιση τους είναι ανεπιτυχής το αντίστοιχο μέλος απορρίπτεται από την Υπηρεσία.
- (β) Οι οπές θα είναι κάθετες προς τα μέλη και θα ανοίγονται χωρίς γρέζια και μη κανονικά άκρα.
- (γ) Οι οπές στα υλικά πάχους μεγαλύτερου από 6 mm ανοίγονται με περιστροφικό τρυπάνι, ενώ οι υπόλοιπες μπορούν να ανοιχθούν με διατρητικό μηχάνημα ή με τρυπάνι.
- (δ) Οι αποστάσεις των άκρων και των οπών για τους κοχλίες θα είναι σύμφωνες με τα ισχύοντα πρότυπα DIN.

### 12.3.4. Κοχλίες, ροδέλες, δακτύλιοι, περικόχλια

Οι κοχλίες τοποθετούνται και στερεώνονται σύμφωνα με το DIN18800-7.

### 12.3.5. Κοχλίες αγκύρωσης, σωληνωτοί μανδύες και άλλες μεταλλικές κατασκευές

- (α) Οι ενσωματωμένοι κοχλίες αγκύρωσης, με ή χωρίς σωληνωτούς μανδύες, θα κατασκευασθούν κατά τις υποδείξεις των σχεδίων. Οι κοχλίες αγκύρωσης τοποθετούνται επιμελώς, ώστε να εξασφαλιστεί η σωστή συναρμογή με τα εμπεγμένα στοιχεία.
- (β) Ο καθαρισμός και ο χρωματισμός εκτελούνται σύμφωνα με τις οδηγίες της Υπηρεσίας. Τα ενσωματωμένα στο σκυρόδεμα μεταλλικά στοιχεία τοποθετούνται με ακρίβεια στη θέση τους κατά τη σκυροδέτηση, αλλιώς παραμένουν υποδοχές στο σκυρόδεμα για τη μεταγενέστερη, μετά την πήξη του σκυροδέματος τοποθέτηση και αγκύρωση του μεταλλικού στοιχείου. Η υποδοχή πληρώνεται κατόπιν με κονίαμα.

### 12.3.6. Στηρίξεις

Η τοποθέτηση και στήριξη των σιδηρών στοιχείων πρέπει να γίνεται κατά τρόπο, ώστε να εξασφαλίζεται το αμετάθετο τους και να αποκλείεται οποιαδήποτε παραμόρφωση τους. Γενικά οι στερεώσεις των σιδηρών στοιχείων ακολουθούν τα σχέδια της μελέτης.

### 12.3.7. Αντιδιαβρωτική προστασία

(α) Η αντιδιαβρωτική προστασία στοιχείων από δομικό χάλυβα επιτυγχάνεται με τις ακόλουθες μεθόδους:

- Κατάλληλα επιχρίσματα (βαφές), σε μία ή περισσότερες στρώσεις.
- Γαλβάνισμα.

Τα περισσότερα στοιχεία από δομικό χάλυβα είναι βαμμένα από το εργοστάσιο. Εφόσον η εν λόγω προστασία δεν επαρκεί, τότε προδιαγράφεται στην οικεία μελέτη η κατάλληλη πρόσθετη αντιδιαβρωτική προστασία (επιχρίσματα και/ή γαλβάνισμα), ανάλογα με τις επικρατούσες συνθήκες περιβάλλοντος στον τόπο του έργου και τον αριθμό των ετών μέχρι την πρώτη συντήρηση.

(β) Γενικά για την κατασκευή και τον έλεγχο της αντιδιαβρωτικής προστασίας έχουν εφαρμογή τα πρότυπα του παρακάτω πίνακα.

**Πίνακας 12.2:** Προδιαγραφές αντιδιαβρωτικής προστασίας

#	Υλικά	Προδιαγραφές
1	2	3
1	Αντιδιαβρωτική προστασία μεταλλικών κατασκευών με επιχρίσματα	DIN EN ISO 12944-4 έως DIN EN ISO 12944-8
2	Αντιδιαβρωτική προστασία με επιχρίσματα και μανδύες για φέροντα δομικά μεταλλικά στοιχεία με λεπτότοιχες διατομές	DIN 55928-8
3	Προετοιμασία των επιφανειών μεταλλικών δομικών στοιχείων για γαλβάνισμα εν θερμώ	DIN 8567
4	Αντιδιαβρωτική προστασία μεταλλικών κατασκευών με γαλβάνισμα εν θερμώ - Ψευδάργυρος, αλουμίνιο και κράματα αυτών	DIN EN 22063

(γ) Η αντιδιαβρωτική προστασία των σιδηρών κατασκευών με γαλβάνισμα εν θερμώ γίνεται σε εργαστήριο εγκεκριμένο από την Υπηρεσία.

(δ) Πρέπει να λαμβάνονται μέτρα ώστε να αποφεύγονται οι παραμορφώσεις που ενδεχόμενα προκαλούνται από το γαλβάνισμα εν θερμώ. Πριν από την ανάθεση του γαλβανίσματος σε εργοστάσιο ή πριν την εκτέλεση του γαλβανίσματος σε δική του βιομηχανική εγκατάσταση, ο Ανάδοχος είναι υποχρεωμένος να ζητήσει την έγγραφη έγκριση της Υπηρεσίας. Η Υπηρεσία επισκέπτεται τις εγκαταστάσεις γαλβανίσματος, προκειμένου να μορφώσει γνώμη αν τηρούνται οι παραπάνω απαιτήσεις.

(ε) Εφιστάται η προσοχή για τη δυσκολία γαλβανίσματος χαλύβων με περιεκτικότητα σε πυρίτιο μεγαλύτερη από 0,04%.

(στ) Το γαλβάνισμα των επιμηκών ράβδων γίνεται υποχρεωτικά σε κατακόρυφα γαλβανιστήρια. Επιμήκεις ράβδοι είναι ενδεικτικά οι ακόλουθες:

- Ιστοί ηλεκτροφωτισμού
- Αυλακωτή λαμαρίνα στηθαίων ασφαλείας και ορθοστατών στηθαίων ασφαλείας
- Επιμήκεις ράβδοι στηθαίων τεχνικών έργων
- Σιδηροσωλήνες (για χειρολισθήρες στηθαίων, κιγκλιδώματα ή οποιαδήποτε άλλη χρήση).
  - (ζ) Πριν από την επιψευδαργύρωση (γαλβάνισμα), όλες οι επιφάνειες και οι περιοχές των συγκολλήσεων καθαρίζονται από ίχνη οξειδώσεων, λιπαρές ουσίες, κατάλοιπα των συγκολλήσεων ή άλλες επιβλαβείς ουσίες.
  - (η) Τα στοιχεία που συνδέονται με κοχλίες γαλβανίζονται πριν τη σύνδεση τους, οι δε αιχμές εφαπτόμενων επιφανειών σε αρμούς συγκολλήσεων, συγκολλούνται μέχρι την τέλεια σφράγιση του αρμού.
  - (θ) Γαλβανισμένες προς χρωματισμό επιφάνειες δεν υφίστανται καμιά χημική επεξεργασία.
  - (ι) Τα ενσωματούμενα μεταλλικά ελάσματα, που φέρουν συγκολλητούς πύρους ή ράβδους αγκυρώσεων, γαλβανίζονται μετά από την συγκόλληση τους.
  - (ια) Σε περίπτωση χρησιμοποίησης επιχρίσματος (βαφής) για αντιπυρική προστασία, αυτό (υλικά και κατασκευή) πρέπει να προδιαγράφεται στην οικεία μελέτη και θα χρησιμοποιείται μόνο μετά από γραπτή εντολή της Υπηρεσίας. Η εν λόγω αντιπυρική προστασία πρέπει να επισημαίνεται και δεν επιτρέπεται να τοποθετούνται επί αυτής άλλα πρόσθετα επιχρίσματα.

### 12.3.8. Έλεγχοι

- (α) Από τα προσκομισθέντα στο εργοτάξιο σιδηρά είδη λαμβάνονται δοκίμια σε ποσοστό κυμαινόμενο από 0,5% - 1,0% των γαλβανισμένων σιδηρών στοιχείων κάθε διακεκριμένης κατηγορίας (κυματοειδή ελάσματα στηθαίων, ορθοστάτες στηθαίων, σιδηροσωλήνες, σιδηρά είδη φρεατίων, κλωβοί αγκύρωσης στηθαίων, κλωβοί αγκύρωσης ιστών οδοφωτισμού κτλ) και κατ' ελάχιστον 2 τεμάχια από κάθε διακεκριμένη κατηγορία.
- (β) Η δειγματοληψία θα γίνεται από αρμόδια επιτροπή που θα ορισθεί από την Υπηρεσία.
- (γ) Ο ποιοτικός έλεγχος θα γίνεται σύμφωνα με τις προδιαγραφές του παραπάνω πίνακα, ανάλογα με το είδος της αντιδιαβρωτικής προστασίας

### ΠΕΡΙΛΑΜΒΑΝΟΜΕΝΕΣ ΔΑΠΑΝΕΣ

Η εργασία περιλαμβάνει τα ακόλουθα:

- την προμήθεια, μεταφορά επί τόπου των έργων, επεξεργασία, συναρμολόγηση, συγκόλληση, τοποθέτηση κτλ των σιδηρών εξαρτημάτων, κοχλιών, ροδελών, περικοχλίων στηρίξεων και λοιπών απαιτούμενων υλικών και μικροϋλικών για την πλήρη και έντεχνη εκτέλεση της εργασίας,

- τη δημιουργία οπών για την πάκτωση των στοιχείων αγκύρωσης,
- την προμήθεια των απαιτούμενων υλικών και την κατασκευή βάσης υποδοχής,
- την κατάλληλη αντιδιαβρωτική προστασία, σύμφωνα με την εγκεκριμένη μελέτη.

## ΕΠΙΜΕΤΡΗΣΗ ΚΑΙ ΠΛΗΡΩΜΗ

- (α) Οι εργασίες σιδηρών κατασκευών θα επιμετρώνται σε χιλιόγραμμα (kg) ή μετρικούς τόνους (t), πλήρως περαιωμένων, ανά κατηγορία σιδηράς κατασκευής (δομικά σιδηρά στοιχεία κτιρίων, τεχνικών έργων κτλ, ελάσματα, λοιπές σιδηρές κατασκευές) και σιδήρου / χάλυβα, που εμφανίζεται στο Τιμολόγιο. Η αντιδιαβρωτική προστασία των σιδηρών κατασκευών δεν επιμετρύται ξεχωριστά, καθώς η δαπάνη της θεωρείται ανηγμένη στην ανά kg ή t τιμή των σιδηρών κατασκευών.
- (β) Το βάρος των σιδηρών κατασκευών θα υπολογίζεται με βάση τα μοναδιαία βάρη, που καθορίζονται σε επίσημους αναγνωρισμένους καταλόγους, επί τα εγκεκριμένα μήκη ή τις επιφάνειες των επιμέρους μελών, αφαιρουμένων των κάθε φύσης ανοιγμάτων, οπών και αποκοπτόμενων τμημάτων. Για τον υπολογισμό του βάρους των αφαιρουμένων τμημάτων θα ογκομετράται το κάθε τμήμα και ο προκύπτων όγκος θα πολλαπλασιάζεται επί το ειδικό βάρος του σιδήρου / χάλυβα, που ορίζεται ως  $7.850 \text{ kg/m}^3$ . Τα βάρη των συγκολλήσεων, των ήλων και των κοχλιών, περιλαμβανομένων των ροδελών, των περικοχλίων και των κεφαλών, θα υπολογίζονται είτε από επίσημους αναγνωρισμένους καταλόγους είτε με ακριβή ογκομέτρηση και πολλαπλασιασμό επί το ειδικό βάρος ως άνω και θα προσμετρώνται στο βάρος της κατασκευής για την οποία προορίζονται, χωρίς διάκριση κατά ποιότητες, αντοχές κτλ. Σε περίπτωση που δεν υπάρχει εγκεκριμένος κατάλογος ή ευχερής τρόπος επιμέτρησης σύνθετων κατασκευών, η επιμέτρηση γίνεται με βάση τα πραγματικά βάρη των μελών της κατασκευής (ζύγιση, ζυγολόγιο) που επαληθεύονται με παρουσία και πιστοποίηση εκπροσώπου της Υπηρεσίας.
- (β) Η (οι) ποσότητα (ες) των εργασιών που εκτελέστηκαν ικανοποιητικά, όπως αυτή (ες) επιμετρήθηκε (αν) σύμφωνα με τα ανωτέρω και εγκρίθηκε (αν) από την Υπηρεσία, θα πληρώνεται (ονται) για τις διάφορες κατηγορίες σιδηρών κατασκευών και σιδήρου / χάλυβα. Η (οι) τιμή (ές) μονάδας θα αποτελεί (ούν) πλήρη αποζημίωση για τα όσα ορίζονται στην ανωτέρω παράγραφο «Περιλαμβανόμενες Δαπάνες» του παρόντος άρθρου, καθώς και για κάθε άλλη δαπάνη που είναι αναγκαία σύμφωνα με τα οριζόμενα στην αντίστοιχη ΤΠ.

## 13. ΤΠ 11 - ΚΑΛΥΜΜΑΤΑ ΦΡΕΑΤΙΩΝ ΕΠΙΣΚΕΨΕΩΣ ΑΠΟ ΕΛΑΤΟ ΧΥΤΟΣΙΔΗΡΟ

### ΓΕΝΙΚΑ

Η τεχνική προδιαγραφή αυτή αναφέρεται στα χυτοσιδηρά καλύμματα που θα χρησιμοποιηθούν για την κάλυψη των φρεατίων επισκέψεως της παρούσας εργολαβίας.

Οι προβλεπόμενες από την ΤΠ αυτή εργασίες για την πλήρη τοποθέτηση των καλυμμάτων έχουν συνοπτικά ως εξής:

- α) Η προμήθεια των χυτοσιδηρών καλυμμάτων μετά των πλαισίων τους καθώς και των ελαστικών δακτυλίων των καλυμμάτων όπου απαιτούνται.
- β) Όλες οι φορτοεκφορτώσεις και μεταφορές των παραπάνω εξαρτημάτων από το εργοστάσιο κατασκευής ή την αποθήκη του προμηθευτού στη θέση τοποθέτησής τους.
- γ) Οι κάθε είδους δοκιμασίες.

Τα χυτοσιδηρά αυτά εξαρτήματα μπορεί να είναι από χυτοσίδηρο με φυλλοειδή γραφίτη (χυτοσίδηρος εμπορίου) ή από χυτοσίδηρο με σφαιροειδή γραφίτη (ελατό χυτοσίδηρο).

Στην παρούσα εργολαβία θα χρησιμοποιηθούν καλύμματα από ελατό χυτοσίδηρο (ductil iron) και θα είναι ευρωπαϊκών προδιαγραφών.

### ΠΟΙΟΤΗΤΑ - ΧΑΡΑΚΤΗΡΙΣΤΙΚΑ ΥΛΙΚΩΝ

Τα καλύμματα και τα πλαίσιά τους θα είναι από χυτοσίδηρο με σφαιροειδή γραφίτη (ελατό χυτοσίδηρο) και προδιαγραφών ΕΟΚ/ΕΛΟΤ-EN 124 (ευρωπαϊκών προδιαγραφών). Πρέπει να μην έχουν φουσαλίδες αέρος ή άλλες οπτικές ανωμαλίες, η δε ποιότητά τους θα διασφαλίζεται με πιστοποιητικό ευρωπαϊκού Οργανισμού ή Διεθνούς γραφείου.

#### 13.2.1. Καλύμματα

Τα καλύμματα θα είναι κατάλληλα για οδοστρώματα βαρειάς κυκλοφορίας, κατηγορίας D400 δηλ. αντοχής σε φορτία μεγαλύτερα των 40 τόνων (Ευρωπαϊκή Προδιαγραφή EN 124).

Όλα τα καλύμματα και τα πλαίσιά τους θα φέρουν εμφανή σήμανση ως ακολούθως:

- EN 124 (στο σήμα του Ευρωπαϊκού Προτύπου)
- Την ανάλογη κατηγορία αντοχής
- Το όνομα ή και το σήμα αναγνώρισης του κατασκευαστή.
- Τα αρχικά ΔΕΥΑΘ και το έτος χυτεύσεως.

Τα καλύμματα που θα είναι χωρίς εξαερισμό και τα πλαίσια θα είναι κυκλικής διατομής και θα πρέπει κατά το άνοιγμα, το καπάκι να περιστρέφεται γύρω από σταθερό άξονα (μεντεσέ), με στόχο τη διευκόλυνση των εργασιών ανοίγματος και κλεισίματος και την ασφάλιση, μέσω της διάταξης ασφάλισης, του καλύμματος εντός του πλαισίου. Έτσι θα προστατεύεται από ενδεχόμενη κλοπή.

Τα πλαίσια θα έχουν άνοιγμα προσπέλασης 600mm και υποδοχή για την τοποθέτηση ελαστικού δακτυλίου που θα είναι κατασκευασμένος σύμφωνα με τις Ευρωπαϊκές Προδιαγραφές και με δεδομένα χημικά και τεχνικά χαρακτηριστικά.

Ο Ανάδοχος πριν προβεί στην τελική παραγγελία των καλυμμάτων θα πρέπει να υποβάλλει στην Υπηρεσία πλήρη στοιχεία λεπτομερειών καλυμμάτων που προτείνει να χρησιμοποιηθούν.

Στα εν λόγω στοιχεία θα πρέπει να περιλαμβάνονται και ανάλογα επεξηγηματικά κείμενα ή φωτογραφίες.

Όταν τα καλύμματα παραδοθούν στις θέσεις που πρόκειται να τοποθετηθούν θα πρέπει να συνοδεύονται από τα πιστοποιητικά που αναφέρονται παραπάνω. Η διαδικασία αυτή δεν απαλλάσσει από την ευθύνη τον Ανάδοχο που παραμένει μόνος υπεύθυνος έναντι του εργοδότη για την άριστη ποιότητα των υλικών και τη καλή εκτέλεση της εργασίας.

Ο Ανάδοχος θα προμηθεύσει ικανό αριθμό κλειδιών εφ' όσον τα καλύμματα που θα προκριθούν για τοποθέτηση με ειδικό κλειδί.

### **13.2.2. Τοποθέτηση καλυμμάτων**

Τα καλύμματα θα τοποθετηθούν σε τέτοια υψόμετρα ούτως ώστε να ταυτίζονται με αυτά του παρακειμένου οδοστρώματος.

Τα πλαίσιά τους θα πακτωθούν στα στόμια των φρεατίων με σκυρόδεμα και οπλισμό για την αγκύρωσή τους ούτως ώστε να αποφευχθεί τυχόν μετατόπισή τους από τα βαριά οχήματα.

Η πάκτωση θα σταματά 5cm κάτωθεν του καλύμματος ούτως ώστε να καλυφθεί με ασφαλικό τάπητα.

## **14. ΤΠ 12 - ΣΗΜΑΝΣΗ ΕΚΤΕΛΟΥΜΕΝΩΝ ΟΔΙΚΩΝ ΕΡΓΩΝ ΕΝΤΟΣ ΚΑΙ ΕΚΤΟΣ ΚΑΤΟΙΚΗΜΕΝΩΝ ΠΕΡΙΟΧΩΝ - ΔΙΠΑΔ/ΟΙΚ/502/01-07-2003 (ΦΕΚ 946Β'/09-07-2003)**

### **ΑΝΤΙΚΕΙΜΕΝΟ ΚΑΙ ΠΕΔΙΟ ΕΦΑΡΜΟΓΗΣ ΤΗΣ ΠΡΟΔΙΑΓΡΑΦΗΣ**

Αντικείμενο της προδιαγραφής αυτής είναι η κατάλληλη σήμανση των εκτελουμένων έργων στο οδικό δίκτυο τόσο στο αστικό όσο και στο περιαστικό και υπεραστικό, ώστε να παρέχεται στους οδηγούς των οχημάτων έγκαιρη και επαρκής πληροφόρηση για την μεταβολή των κανονικών συνθηκών κυκλοφορίας, με σκοπό την ασφαλή διέλευση των οχημάτων από την περιοχή της εργοταξιακής ζώνης.

Με τον όρο "**εργοταξιακή ζώνη**" νοείται κάθε περιοχή του οδικού δικτύου που άμεσα ή έμμεσα επηρεάζεται από εκτελούμενα έργα επί της οδού ή στην άμεση γειτνίαση αυτής, κατά τρόπο που αυτά να προξενούν, με οποιαδήποτε μορφή, μεταβολή των κανονικών συνθηκών κυκλοφορίας. Η εργοταξιακή ζώνη είναι έννοια ευρύτερη από την "περιοχή έργων" καθ' όσον εκτείνεται και πέραν αυτής, λόγω της αναγκαίας τοποθέτησης συστημάτων ελέγχου (πινακίδων και διαγραμμίσεων σήμανσης και άλλων σχετικών στοιχείων προειδοποίησης) και εκτός της περιοχής έργων, με σκοπό την έγκαιρη ενημέρωση και προειδοποίηση των οδηγών για τους επερχόμενους κινδύνους/αλλαγές των συνθηκών κυκλοφορίας.

Οι εργοταξιακές ζώνες στο οδικό δίκτυο τόσο στο αστικό όσο και στο περιαστικό και υπεραστικό διαφοροποιούνται σημαντικά αναλόγως της διάρκειας και του τύπου των εκτελουμένων στην περιοχή τους έργων.

Στην συνέχεια της παρούσας θα εξετασθούν οι εργοταξιακές ζώνες χωρισμένες σε τρεις βασικούς τύπους:

- Μεγάλης διάρκειας έργων (που είναι πάντοτε σταθερές).
- Μικρής διάρκειας έργων - σταθερές.
- Μικρής διάρκειας έργων - κινητές.

### **ΓΕΝΙΚΕΣ ΑΡΧΕΣ ΣΗΜΑΝΣΕΩΣ ΕΚΤΕΛΟΥΜΕΝΩΝ ΈΡΓΩΝ**

Η σήμανση των εκτελουμένων έργων πρέπει να ακολουθεί τις γενικές αρχές ορθής σήμανσης, δηλαδή πρέπει να παρέχει έγκαιρη και σταδιακή ενημέρωση των κινουμένων στις οδούς, την προειδοποίησή τους για τη μορφή και το είδος του εμποδίου και τέλος τη ρύθμιση της κινήσεώς τους, ώστε η διέλευσή τους από την περιοχή εκτελέσεως των έργων να πραγματοποιείται με ασφάλεια. Επί πλέον η σήμανση θα πρέπει να είναι συνεπής και κατανοητή αλλά και κοινή για όλα τα εργοτάξια κατά μήκος ενός οδικού άξονα.

Σε καμιά περίπτωση οι οδηγοί των οχημάτων δεν πρέπει να αιφνιδιάζονται από ανωμαλίες στην κανονική διεξαγωγή της κυκλοφορίας, λόγω εκτελουμένων έργων.

Η πληροφόρηση που τους παρέχεται πρέπει να είναι έγκαιρη και επαρκής.

Εν τούτοις η πληροφόρηση δεν πρέπει να δίνεται πολύ πριν από την θέση εκτελέσεως των έργων, επειδή, σ' αυτή την περίπτωση, οι οδηγοί τείνουν να ξεχάσουν την πληροφόρηση ή να δυσπιστούν προς αυτήν.



Σε περίπτωση σημαντικού μήκους εργοταξιακής ζώνης η αναγκαία πληροφόρηση θα πρέπει να δίνεται και με επαναληπτικές πινακίδες σε αποστάσεις που δεν θα υπερβαίνουν σε καμία περίπτωση τα 1.000m.

Η βασική αρχή που θα πρέπει να εφαρμόζεται, πάντως, είναι ότι δεν πρέπει να λείπει ούτε μία πινακίδα από αυτές που είναι απολύτως αναγκαίες αλλά και να μην υπάρχει ούτε μία παραπάνω από αυτές που είναι απαραίτητες.

Η ευθύνη για την ασφάλεια της κάθε εργοταξιακής ζώνης πρέπει να ανατίθεται από τον ανάδοχο σε έναν συγκεκριμένο μηχανικό.

Τέλος, θα πρέπει, για κάθε περίπτωση, να υπάρχει πρόβλεψη για την ταχεία και ασφαλή διέλευση οχημάτων έκτακτης ανάγκης (ασθενοφόρα, πυροσβεστικά, περιπολικά αστυνομίας.)

## **ΖΩΝΕΣ ΠΕΡΙΟΧΗΣ ΕΡΓΟΤΑΞΙΟΥ - ΓΕΩΜΕΤΡΙΚΑ ΣΤΟΙΧΕΙΑ**

### **14.3.1. Ζώνη προειδοποίησης**

Είναι η περιοχή στην οποία, χωρίς να αλλάζουν τα γεωμετρικά χαρακτηριστικά της οδού, φέρει την προειδοποιητική σήμανση που προετοιμάζει του οδηγούς για την επερχόμενη αλλαγή διατομής, γεωμετρικών χαρακτηριστικών και συνθηκών κυκλοφοριακής ροής που θα επέλθει λόγω του εργοταξίου.

Αναλόγως της σοβαρότητας της εκτροπής και των κυκλοφοριακών φόρτων της συγκεκριμένης οδού πρέπει, προκειμένου περί υπεραστικής ή περιαστικής οδού, να έχει μήκος 800 -2.000m. Στη ζώνη αυτή γίνεται και η προσαρμογή του ορίου ταχύτητας στις συνθήκες που διαμορφωθούν. Η μείωση του ορίου ταχύτητας γίνεται με βήματα των 20χλμ/ώρα στις υπεραστικές και περιαστικές οδούς και με βήματα των 10χλμ/ώρα στις αστικές. Σε αστικές οδούς το μήκος της εν λόγω ζώνης θα καθορίζεται, αναλόγως των γενικών κυκλοφοριακών συνθηκών της ευρύτερης περιοχής, από τον υπεύθυνο μηχανικό ασφαλείας του εργοταξίου.

Πάντως σε καμία περίπτωση δεν θα είναι μικρότερη του μήκους της παρειάς ενός οικοδομικού τετραγώνου προ του σημείου έναρξης των εργασιών.

### **14.3.2. Ζώνη συναρμογής εισόδου**

Σε αυτήν γίνεται η μείωση του αριθμού ή/και του πλάτους των λωρίδων κυκλοφορίας ή/και η μετάβαση σε άλλον, εκτός της κυρίας κατευθύνσεως κυκλοφορίας, διάδρομο (πχ παλαιά οδό, παράπλευρη οδό). Αναλόγως της δυσχέρειας της συναρμογής το μήκος αυτής θα κυμαίνεται από 100 – 300m η δε οριζοντιογραφική κλίση δεν θα πρέπει να είναι μικρότερη του 1:25 με ιδανική τιμή 1:50.

Η ελάχιστη ακτίνα σε οριζοντιογραφία θα είναι 240m στις περιαστικές και υπεραστικές οδούς και 75m στις αστικές.

Το ελάχιστο μήκος ευθυγράμμου τμήματος μεταξύ αντίρροπων καμπυλών, σε περίπτωση ύπαρξης τέτοιας οριζοντιογραφικής λύσης (τύπου S), θα είναι 20m στις περιαστικές και υπεραστικές οδούς ενώ μπορεί και να μηδενίζεται, εφόσον δεν υπάρχει επάρκεια χώρου, στις αστικές.

Οι ελάχιστες καμπύλες συναρμογής σε μηκοτομή είναι για μεν τις κυρτές καμπύλες 5.000m για δε τις κοίλες 2.500m στις περιαστικές και υπεραστικές οδούς και 2.000 και 1.000m αντιστοίχως στις αστικές.

### 14.3.3. Μεταβατική ζώνη εισόδου

Αυτή χρησιμοποιείται για την προστασία των εργαζομένων στην κύρια εργοταξιακή ζώνη. Έχει τη θέση και τη διατομή στην οποία έχει οδηγήσει η ζώνη συναρμογής και είναι αυτή της κύριας εργοταξιακής ζώνης. Το μήκος της ορίζεται σε 100m στις περιαστικές και υπεραστικές οδούς και σε 30m στις αστικές.

### 14.3.4. Ζώνη έργων

Σε αυτήν η κυκλοφορία κινείται παραπλεύρως των εκτελουμένων έργων.

Το μήκος της ζώνης είναι ίσο με αυτό των εκτελουμένων έργων. Η διατομή αυτής είναι η μέγιστη δυνατή. Η απόσταση της περιοχής εκτελουμένων έργων από το διάδρομο κυκλοφορίας πρέπει να είναι τόση ώστε να διασφαλίζεται η σωματική ακεραιότητα των εργαζομένων από τη διερχόμενη, δίπλα από το εργοτάξιο, κυκλοφορία και πάντως, όχι μικρότερη των 1,20m. Εφόσον η απόσταση αυτή δεν είναι δυνατόν να είναι επαρκής πρέπει να προβλέπονται πρόσθετα μέτρα προστασίας (προστατευτικά κιγκλιδώματα, κλπ).

Σε περιπτώσεις ζωνών έργων που σε κάποια από τις κατευθύνσεις κυκλοφορίας δεν είναι δυνατή η παραχώρηση περισσοτέρων της μιας λωρίδων κυκλοφορίας, το μήκος της ζώνης αυτής δεν πρέπει να υπερβαίνει τα 2.000m.

Στις αστικές περιοχές θα πρέπει, επί πλέον, να προβλέπεται προστατευόμενος διάδρομος κίνησης πεζών πλάτους τουλάχιστον 1,20m και, ει δυνατόν, αμφίπλευρος.

### 14.3.5. Ζώνη συναρμογής εξόδου

Σε αυτήν γίνεται η μετάβαση από την εργοταξιακή διατομή στην κανονική.

Τα γεωμετρικά της χαρακτηριστικά (μήκος, οριζοντιογραφική και μηκοτομική κλίση) πρέπει να είναι τα ίδια με αυτά της ζώνης συναρμογής εισόδου.

### 14.3.6. Ζώνη αποκατάστασης της κυκλοφορίας

Σε αυτήν έχει πλέον αποκατασταθεί η κανονική διατομή και ο διάδρομος κυκλοφορίας και των δύο κατευθύνσεων.

Τοποθετείται η κατάλληλη σήμανση, που ενημερώνει τους οδηγούς για το πέρας της εργοταξιακής ζώνης.

Το μήκος αυτής θα είναι 50m στις περιαστικές και υπεραστικές οδούς και 20m στις αστικές.

### 14.3.7. Ελάχιστες Απαιτήσεις

α. Ελάχιστο πλάτος λωρίδας κυκλοφορίας:

Σε όλες τις ζώνες μιας εργοταξιακής περιοχής το ελάχιστο πλάτος λωρίδας κυκλοφορίας θα είναι 3,25m στις περιαστικές και υπεραστικές οδούς και σε περίπτωση ύπαρξης περισσοτέρων της μιας λωρίδες ανά κατεύθυνση το πλάτος των 3,25m είναι το ελάχιστο για την δεξιά κατά τη φορά της κυκλοφορίας λωρίδα και 2,75m στις αστικές.

β. Ελάχιστο ελεύθερο ύψος κυκλοφορίας:

Σε περίπτωση ύπαρξης τεχνικού στην περιοχή εκτροπής της κυκλοφορίας ή κατασκευής τεχνικού άνω διάβασης το ελάχιστο ελεύθερο ύψος 4,40m, στις υπεραστικές οδούς και 3,80m στις περιαστικές και αστικές.

γ. Μέγιστη κατά μήκος κλίση:

Σε περίπτωση κατασκευής νέων οδικών τμημάτων ή στις περιοχές συναρμογών, η μέγιστη κατά μήκος κλίση είναι 6,0% (κατ' εξαίρεση και μέχρι 7,0%) στις περιαστικές και υπεραστικές οδούς και 10,0% στις αστικές.

δ. Ελάχιστες πλευρικές αποστάσεις:

Το ελάχιστο περιθώριο μεταξύ προστατευτικών στηθαίων και της όψης βάθρου ικριωμάτων 0.75m.

## ΤΥΠΟΙ ΠΙΝΑΚΙΔΩΝ ΑΝΑ ΖΩΝΗ

### 14.4.1. Ζώνη προειδοποίησης

Χρησιμοποιούνται οι πινακίδες προειδοποίησης έργων επί της οδού (Κ-20), αυτές της σταδιακής μείωσης της ταχύτητας (Ρ-32) με βήματα των 20χλμ./ώρα στις περιαστικές και υπεραστικές οδούς και των 10χλμ./ώρα στις αστικές, οι πληροφοριακές πινακίδες αλλαγής της διατομής και της ροής της κυκλοφορίας (Π-69, 69α, 70 και 70α) και τυχόν άλλες ρυθμιστικές που απαιτούνται λόγω της μορφής της εργοταξιακής ζώνης (πχ απαγόρευση προσπεράσματος σε περίπτωση μείωσης του διαδρόμου κυκλοφορίας σε 1 λωρίδα ανά κατεύθυνση), συνοδευόμενες από τις απαραίτητες πρόσθετες (Πρ-1) που καθορίζουν την απόσταση που αρχίζουν τα έργα ή/και έχουν εφαρμογή οι ρυθμίσεις.

### 14.4.2. Ζώνη συναρμογής εισόδου

Σε αυτήν τοποθετούνται οι πινακίδες έργων επί της οδού (Κ-20) και ορίου ταχύτητας (Ρ-32) που ισχύει κατά μήκος της ζώνης εργοταξίου, καθώς και οι πληροφοριακές και ρυθμιστικές πινακίδες κατευθύνσεως προς τον εργοταξιακό διάδρομο κίνησης (Ρ-52 και Π-7 4, 75, 76, 77, 78 και 79).

Στη ζώνη συναρμογής εισόδου οι πινακίδες οριοθέτησης της συναρμογής (μείωση του αριθμού ή του πλάτους ή του διαδρόμου των λωρίδων κυκλοφορίας) Π-77 ή Π -78 με τους αναλάμποντες φανούς τοποθετούνται σε απόσταση μεταξύ τους ίση με 10m.

Σε ιδιαίτερως δυσχερή συναρμογή είναι δυνατόν να τοποθετείται μικρότερο όριο ταχύτητας μόνο κατά μήκος της ζώνης συναρμογής.

### 14.4.3. Μεταβατική ζώνη εισόδου

Τοποθετούνται ίδιες πινακίδες με της ζώνης συναρμογής εισόδου.

Η πινακίδα ορίου ταχύτητας (Ρ-32) έχει ένδειξη ίση με την ταχύτητα κίνησης της εργοταξιακής ζώνης.

### 14.4.4. Ζώνη έργων

Τοποθετούνται επαναληπτικές πινακίδες ορίου ταχύτητας (Ρ-32) σε αποστάσεις 500m μεταξύ τους (και κατ' εξαίρεση μέχρι το πολύ 1.000m), εφόσον το μήκος της ζώνης έργων υπερβαίνει τα 500m σε περιαστικές και υπεραστικές οδούς και ανά παρειά οικοδομικού τετραγώνου σε αστικές, εφόσον το μήκος του εργοταξίου υπερβαίνει το ένα οικοδομικό τετράγωνο.

Για την οριοθέτηση των έργων χρησιμοποιούνται πινακίδες τύπου Π- 77 ή Π78 οι οποίες τοποθετούνται ανά 20m και η πρώτη πινακίδα καθώς και η τελευταία θα συνοδεύονται από αναλάμποντα φανό.

#### 14.4.5. Ζώνη συναρμογής εξόδου

Τοποθετούνται πινακίδες αντίστοιχες της ζώνης συναρμογής εισόδου οι οποίες κατευθύνουν τους οδηγούς προς τον κανονικό διάδρομο κίνησης.

Δεν τοποθετούνται πινακίδες έργων επί της οδού (K-20).

Και στην περίπτωση αυτή, όπως και κατά την είσοδο, είναι δυνατή, σε ιδιαιτέρως δυσμενείς συναρμογές, ο καθορισμός χαμηλότερου ορίου ταχύτητας από αυτό της ζώνης έργων.

#### 14.4.6. Ζώνη Αποκατάστασης της Κυκλοφορίας

Τοποθετούνται οι πινακίδες τέλους ορίου ταχύτητας (P-37) και άρσης των λοιπών ρυθμίσεων, που έχουν επιβληθεί για την περιοχή του εργοταξίου (P-36).

### ΚΑΤΑΣΚΕΥΑΣΤΙΚΑ - ΧΑΡΑΚΤΗΡΙΣΤΙΚΑ ΠΙΝΑΚΙΔΩΝ

#### 14.5.1. Μέγεθος

Οι πινακίδες σήμανσης που θα χρησιμοποιούνται στην εργοταξιακή σήμανση θα είναι του ίδιου μεγέθους με αυτές της μόνιμης σήμανσης του οδικού τμήματος στο οποίο τοποθετούνται.

Κατ' εξαίρεση και μόνο σε περίπτωση ζωνών ιδιαίτερα δυσχερών ή υψηλού βαθμού κινδύνου, μπορεί να χρησιμοποιούνται πινακίδες διαφορετικού μεγέθους από αυτές της μόνιμης σήμανσης, με εφαρμογή της διαδικασίας που περιγράφεται στο κεφάλαιο 6 της παρούσας προδιαγραφής.

#### 14.5.2. Χρώμα

Βασικό στοιχείο της χρωματικής διαφοροποίησης της εργοταξιακής από την μόνιμη σήμανση αποτελεί το εξωτερικό περίγραμμα-υπόβαθρο των πινακίδων, χρώματος κίτρινου, ορθογώνιου σχήματος, όπως στα συνημμένα σε παράρτημα σκαριφήματα φαίνεται. Οι πληροφοριακές και οι ρυθμιστικές πινακίδες θα έχουν ακριβώς ίδια χρωματικά χαρακτηριστικά με αυτά της μόνιμης σήμανσης, με εξαίρεση τις πινακίδες Π-69, Π-70 και Πρ-1, που θα έχουν κίτρινο υπόβαθρο αντί του λευκού της μόνιμης σήμανσης και δεν θα έχουν κίτρινο εξωτερικό υπόβαθρο όπως όλες οι άλλες πινακίδες.

Οι πινακίδες αναγγελίας κινδύνου θα έχουν το εσωτερικό υπόβαθρο λευκό (αντί του κίτρινου που ισχύει για την μόνιμη σήμανση) ώστε να έχουν καλή χρωματική αντίθεση με το κίτρινο εξωτερικό υπόβαθρο.

Οι οριοδείκτες της κυρίας ζώνης εργοταξίου καθώς και οι πινακίδες που ενσωματώνουν την πινακίδα P-52 και τους αναλάμποντες φανούς στη ζώνη συναρμογής εισόδου θα αποτελούνται από κόκκινες και λευκές αντανακλαστικές λωρίδες εναλλάξ, με υλικό που θα διαθέτει χαρακτηριστικά αντανακλαστικότητας τουλάχιστον τύπου 11.

#### 14.5.3. Υλικά κατασκευής

Το σώμα των πινακίδων θα κατασκευάζεται από το ίδιο υλικό με αυτό των πινακίδων μόνιμης σήμανσης του τμήματος.

Το οπισθαντανακλαστικό υλικό της πρόσθιας επιφάνειας των πινακίδων θα είναι μιας κατηγορίας ανώτερο από αυτό της μόνιμης σήμανσης του οδικού τμήματος (δηλαδή τύπου II αν η οδός είναι σημασμένη με πινακίδες μόνιμης σήμανσης αντανακλαστικότητας τύπου I και τύπου III (υπερυψηλής αντανακλαστικότητας) αν η οδός είναι σημασμένη με πινακίδες μόνιμης

σήμανσης αντανακλαστικότητας τύπου II).

Το υλικό του κίτρινου εξωτερικού υποβάθρου θα είναι φθορίζον αντανακλαστικό υλικό υψηλής ή υπερυψηλής αντανακλαστικότητας όπως επίσης και το κανονικό υπόβαθρο στις πινακίδες Π-69 και Π- 70 που δεν έχουν εξωτερικό υπόβαθρο.

#### **14.5.4. Στήριξη πινακίδων**

Προκειμένου περί εργοταξίων μακράς διάρκειας η στήριξη των πινακίδων θα γίνεται, εν γένει, με τον ίδιο τρόπο με τις πινακίδες μόνιμης σήμανσης (πάκτωση στο έδαφος).

Στις θέσεις, όπου με επαρκή αιτιολόγηση, δεν είναι δυνατή η τοποθέτηση πινακίδων με μόνιμη στήριξη, καθώς και σε περιπτώσεις εκτελουμένων έργων μικρής χρονικής διάρκειας που χρησιμοποιούνται κινητές πινακίδες, θα πρέπει οι χρησιμοποιούμενες βάσεις να είναι αρκούντως σταθερές, ώστε να μην δημιουργείται πρόβλημα σταθερότητας λόγω ανεμοπίεσης, να πληρούν τις απαιτήσεις για παθητική ασφάλεια κατά την πρόσκρουση οχήματος επί αυτών και να τοποθετούνται εύκολα. Οι βάσεις στήριξης θα έχουν σχήμα ορθογωνικό ή κυκλικό και οι διαστάσεις τους θα επιλέγονται ώστε να πληρούνται οι απαιτήσεις ευστάθειας χωρίς πρόσθετα φορτία ή μεταγενέστερη τοποθέτηση αντίβαρων. Το ύψος της βάσης στήριξης δεν πρέπει να υπερβαίνει τα 120mm, οι δε γωνίες και ακμές πρέπει να εξομαλύνονται ή να στρογγυλεύονται. Οι βάσεις στήριξης πρέπει να κατασκευάζονται από σκυρόδεμα, χάλυβα, καουτσούκ ή άλλο σκληρό υλικό.

Οι πινακίδες σήμανσης θα πρέπει να είναι τοποθετημένες σε επαρκές ύψος, ώστε να γίνονται εγκαίρως αντιληπτές από τους οδηγούς. Το ελάχιστο ύψος κάτω άκρου πινακίδας ορίζεται σε 1,20m σε περιαστικές και υπεραστικές οδούς και 2,30m σε αστικές, εφόσον υπάρχει κίνηση πεζών στα πεζοδρόμια.

Τοποθέτηση πινακίδων σε μικρότερο ύψος (πχ σε τριγωνικές βάσεις) και πάντως όχι μικρότερο του 1,00m, της αποστάσεως μετρούμενης από το κάτω άκρο της πινακίδας, επιτρέπεται μόνο σε εργοτάξια μικρής διάρκειας (κάτω των 48 ωρών), σε καμιά όμως περίπτωση δεν επιτρέπεται η χρησιμοποίηση πρόσθετων στοιχείων (πρόσθετα φορτία ή μεταγενέστερη τοποθέτηση αντίβαρων) για την αύξηση της ευστάθειας και την αποφυγή ανατροπής λόγω ανεμοπίεσης. Η ελάχιστη πλευρική απόσταση από την οριογραμμή του οδοστρώματος ή από το όριο του διάδρομου κυκλοφορίας οχημάτων είναι 0,50m και το μέγιστο αντίστοιχο 1,50m.

Οι πινακίδες οριοθέτησης των έργων (Π-77, Π-78) τοποθετούνται απευθείας στη βάση στήριξης με απόσταση της κάτω ακμής από την επιφάνεια κυκλοφορίας περίπου 20 εκατοστά (αποδεκτό μέχρι 60cm διατηρούμενο σταθερό σε όλο των μήκος της ζώνης έργων).

Επίσης είναι δυνατή η χρησιμοποίηση των νέας τεχνολογίας, αναδιπλούμενων πινακίδων (ΓοΠ-υρ signs).

#### **14.5.5. Πρόσθετα στοιχεία**

Οι πρόσθετες πινακίδες (πχ Πρ.1) που συνοδεύουν τις κύριες πινακίδες σήμανσης κατασκευάζονται από το ίδιο υλικό και με μέγεθος με ανάλογο αυτές.

## ΟΡΙΖΟΝΤΙΑ ΣΗΜΑΝΣΗ

### 14.6.1. Χρώματα - Διαστάσεις εργοταξιακής οριζόντιας σήμανσης

Η οριζόντια προσωρινή εργοταξιακή σήμανση, ανεξαρτήτως υλικού και τύπου (γραμμή συνεχής, απλή ή διπλή, διακεκομμένη και λοιπά σύμβολα) θα γίνεται με κίτρινο χρώμα διαγράμμισης ώστε να γίνεται αμέσως αντιληπτή η διαφοροποίηση της από την μόνιμη, της οποίας, βεβαίως, επικρατεί.

Για την οριζόντια σήμανση θα χρησιμοποιείται α) ειδικό χρώμα διαγράμμισης ή β) αυτοκόλλητες ταινίες άριστης ποιότητας και αντανakλαστικότητας, τουλάχιστον ίσης με την αντίστοιχη του χρώματος διαγράμμισης, οι οποίες θα πρέπει μετά το πέρας των εργασιών του εργοταξίου να μπορούν να αφαιρούνται πλήρως και ευχερώς, χωρίς υπολείμματα στο οδόστρωμα. Τα χαρακτηριστικά και οι φωτοτεχνικές και λοιπές ιδιότητες των υλικών οριζόντιας σήμανσης - διαγράμμισης ακολουθούν τις προδιαγραφές και τα Ευρωπαϊκά Πρότυπα (EN 1436, EN 1790 κ α).

Οι διαστάσεις αυτών θα είναι ως προς τα πλάτη, τα μήκη τις αποστάσεις των γραμμών τα ίδια με αυτά της μόνιμης σήμανσης.

Η υφιστάμενη οριζόντια σήμανση στις περιοχές των έργων θα πρέπει να απομακρύνεται, απαλείφεται ή καλύπτεται, προς αποφυγή δημιουργίας παρανοήσεων με δυσμενείς επιπτώσεις στην οδική ασφάλεια.

### 14.6.2. Πεδίο εφαρμογής χρωμάτων διαγραμμίσεων/αυτοκόλλητων ταινιών

Χρώμα διαγράμμισης θα χρησιμοποιείται στις περιπτώσεις που δεν θα υπάρχει πρόβλημα από την παραμονή της οριζόντιας σήμανσης μετά την αποπεράτωση των έργων. Ενδεικτικά, για το πεδίο εφαρμογής χρώματος διαγράμμισης αναφέρονται οι περιπτώσεις:

- Στις περιοχές που η κυκλοφορία κατά τη διάρκεια των έργων διεξάγεται στο οδικό δίκτυο αστικό και υπεραστικό ή περιαστικό, παράπλευρα από τον εργοταξιακό χώρο (παράλληλα προς την Ζώνη Έργων και σε όλο το μήκος αυτής).
- Στο παράπλευρο δίκτυο όταν διοχετεύεται σ' αυτό η κυκλοφορία του οδικού δικτύου αστικού και υπεραστικού ή περιαστικού, στο οποίο εκτελούνται έργα.
- Αυτοκόλλητη ταινία διαγράμμισης χρησιμοποιείται στις περιπτώσεις όπου μετά την αποπεράτωση των έργων διαφοροποιείται καθ' οιονδήποτε τρόπο ο διάδρομος κυκλοφορίας των οχημάτων και η επόμενη στρώση ασφατικού οδοστρώματος με την αντίστοιχη διαγράμμιση δεν προβλέπεται να γίνει άμεσα (ταυτόχρονα με την αποπεράτωση των έργων). Στην περίπτωση αυτή η χρησιμοποίηση αυτοκόλλητης ταινίας, η οποία θα αφαιρείται αμέσως μετά την αποπεράτωση των έργων, συμβάλλει στην σαφή καθοδήγηση των οδηγών ενώ αντίθετα η διαγράμμιση με χρώμα δημιουργεί σύγχυση ως προς την ακολουθητέα πορεία, εξαιτίας της αδυναμίας πλήρους αποξήλωσης/απάλειψης της. Ενδεικτικά, για το πεδίο εφαρμογής των αυτοκόλλητων ταινιών διαγράμμισης αναφέρονται οι περιοχές:
  - Ζώνη συναρμογής εισόδου.
  - Ζώνη συναρμογής εξόδου.

### 14.6.3. Πρόσθετα στοιχεία

Για την καλύτερη αντίληψη των διαγραμμίσεων από τους οδηγούς, σε κρίσιμες κυκλοφοριακές καταστάσεις, επιβάλλεται η χρήση πρόσθετων στοιχείων τονισμού της οριζόντιας σήμανσης με:

- "μάτια γάτας"
- ειδικούς τριγωνικούς οριοδείκτες ("φτερά καρχαρία").
- Οι ανακλαστήρες οδοστρώματος θα είναι κίτρινου χρώματος στο σώμα και στα αντανακλαστικά στοιχεία και θα πληρούν τις απαιτήσεις των σχετικών Ευρωπαϊκών Προτύπων (EN1463 -1), ενώ οι ειδικοί οριοδείκτες θα είναι επαναφερόμενοι (ανακλινόμενοι) και θα φέρουν σε όλο το ύψος τους αντανακλαστικά στοιχεία λευκού χρώματος, με δείκτη αντανακλαστικότητας τουλάχιστον ίσο με του Τύπου II της σχετικής Προδιαγραφής Σ311.
- Ως πεδίο εφαρμογής των στοιχείων αυτών αναφέρονται ενδεικτικά:
  - Στις ζώνες συναρμογής.
  - Σε διατομές περιορισμένου πλάτους (κάτω των 7,50m σε υπεραστικές και 6,50m σε αστικές οδούς) με διεξαγωγή και των δύο κατευθύνσεων κυκλοφορίας από έναν κλάδο οδού.
  - Σε θέσεις όπου η οριογραμμή της οδού δεν απέχει ικανή απόσταση (κάτω του 1,00m) από το άκρο του οδοστρώματος ή/και στην περίπτωση ύπαρξης εμποδίων πλησίον της οριογραμμής.

Η διάταξη των ανακλαστήρων οδοστρώματος (που ακολουθεί τις προσωρινές τεχνικές προδιαγραφές), απεικονίζεται στο σχετικό σχέδιο του παραρτήματος.

## ΑΣΦΑΛΙΣΗ

### 14.7.1. Φωτεινή σηματοδότηση

Γενικά πρέπει να αποφεύγεται να χρησιμοποιείται προσωρινή φωτεινή σηματοδότηση για τη ρύθμιση της κυκλοφορίας στις περιοχές των έργων στο υπεραστικό και περιαστικό οδικό δίκτυο, ενώ στο αστικό δίκτυο επιτρέπεται μόνο εάν κυκλοφοριακοί λόγοι της περιοχής το απαιτούν. Υποχρεωτικά τοποθετείται φωτεινή σηματοδότηση στην περίπτωση αντιστρεπτής ροής της κυκλοφορίας, η οποία θα πρέπει να αποφεύγεται.

Φωτεινή σηματοδότηση επιτρέπεται να χρησιμοποιείται με χειροκίνητο έλεγχο, μόνο, στις εισόδους, εξόδους των εργοταξίων από και προς το οδικό δίκτυο αστικό και υπεραστικό, για να εξασφαλίζεται η ασφαλής είσοδος και έξοδος των οχημάτων του εργοταξίου.

Η ύπαρξη της φωτεινής σηματοδότησης γνωστοποιείται με την τοποθέτηση των σχετικών πινακίδων (K-21, Πρ-1).

Σε ειδικές περιπτώσεις (κυρίως σε αυτοκινητόδρομους με υψηλούς φόρτους) είναι δυνατόν να επιβάλλεται η χρήση πινακίδων μεταβλητών μηνυμάτων (variable message signs VMS), οι οποίες δεν υποκαθιστούν την απαιτούμενη εργοταξιακή σήμανση, αλλά λειτουργούν συμπληρωματικά προς αυτή.

Η φωτεινή σηματοδότηση, καθώς και οι πινακίδες μεταβλητού μηνύματος ακολουθούν τις

ισχύουσες προδιαγραφές και τα Ευρωπαϊκά Πρότυπα.

### 14.7.2. Εξοπλισμός καθορισμού διαδρόμων κυκλοφορίας

#### ➤ Κυκλοφοριακοί Κώνοι

Οι κυκλοφοριακοί κώνοι κατασκευάζονται από πολυαιθυλαίνιο, PVC κλπ, έχοντας ολόκληρη την επιφάνεια τους αντανακλαστική, με αντανακλαστικές λευκές λωρίδες, όπως ορίζουν οι εθνικές προδιαγραφές που ισχύουν, και έχουν ύψος τουλάχιστον 750mm. Η πλήρως αντανακλαστική επιφάνεια τους εξασφαλίζει υψηλή ευκρίνεια και ορατότητα από μεγάλη απόσταση και αντοχή σε βανδαλισμούς και ρύπους, στοιχεία συνήθη στα εργοτάξια.

Μπορεί να χρησιμοποιούνται στη θέση φανών κινδύνου, (πινακίδων, επίπεδων διαγραμμίσεων και για να υποδεικνύονται όρια ενός βραχυπρόθεσμα προσπελάσιμου καταστρώματος μέσα από περιοχές έργων και κινητών ζωνών εργασίας στοιχεία και θα πληρούν τις απαιτήσεις των σχετικών Ευρωπαϊκών Προτύπων (PGEN13422).

#### ➤ Πινακίδες Οριοθέτησης Έργων (Π -77 και Π -78)

Τοποθετούνται με μέγιστη απόσταση μεταξύ τους 20m στη ζώνη έργων και 10m στην ζώνη συναρμογής: Έχουν εγκάρσιες διαγώνιες ραβδώσεις κόκκινου και άσπρου χρώματος από αντανακλαστικό υλικό τουλάχιστον τύπου ΙΙ και καθοδηγούν την κυκλοφορία προς στη κατεύθυνση των ραβδώσεων. Οι διαστάσεις των πινακίδων οριοθέτησης έργων πρέπει να είναι: πλάτος 200, 250, 300 και ύψος αντίστοιχα 800, 1.000, 1.200 σε mm.

#### ➤ Εξοπλισμός Αποκλεισμού Λωρίδων

Οι λωρίδες κυκλοφορίας ή τα ερείσματα μπορεί να αποκλείονται με χρήση οχήματος αποκλεισμού λωρίδων ή ενός ρυμουλκούμενου φορείου (trailer) (κινητή μονάδα σήμανσης), κυρίως σε περιπτώσεις εργοταξίων μικρής χρονικής διάρκειας (σταθερών ή κινητών). Ο εξοπλισμός αποκλεισμού λωρίδων αποτελείται από μία τυποποιημένη φωτεινή διάταξη, που ενσωματώνει την πινακίδα Ρ-52α ή Ρ.52δ, ανάλογα με την περίπτωση, και φωτεινό αναλάμπον σήμα (βέλος) σε σχήμα τόξου, ώστε να καθοδηγεί την κυκλοφορία προς τα αριστερά ή προς τα δεξιό (όπως φαίνεται σε σκαρίφημα).

Η απόσταση μεταξύ του εξοπλισμού αποκλεισμού λωρίδων (οχήματος ή ρυμουλκούμενου φορείου) και της ζώνης έργων, εξαρτάται από την ταχύτητα κυκλοφορίας των οχημάτων και είναι κατ' ελάχιστον 30m (για ταχύτητα 90χλμ/ώρα είναι 45m).

#### ➤ Φανοί Κινδύνου

Οι φανοί κινδύνου είναι φορητές συσκευές που αποτελούνται από αναλάμπουσες λυχνίες (λόμπες), χαμηλής εντάσεως κίτρινου χρώματος και λειτουργούν με συσσωρευτές ενέργειας. Οι αναλάμποντες φανοί χρησιμοποιούνται για την επισήμανση κινδύνου και την οπτική καθοδήγηση των οδηγών και τοποθετούνται πάνω από τις πινακίδες π-77, π-78 στην ζώνη συναρμογής, σε κάθε πινακίδα και στη ζώνη έργων στην πρώτη και στην τελευταία πινακίδα.

Οι φανοί κινδύνου τοποθετούνται σε ελάχιστη απόσταση από την επιφάνεια κύλισης 0,90m.

Οι αναλάμποντες φανοί πρέπει να ακολουθούν τα Ευρωπαϊκά Πρότυπα (ρGEN 12352).

### 14.7.3. ΕΞΟΠΛΙΣΜΟΣ ΚΑΤΕΥΘΥΝΣΕΩΣ ΚΑΙ ΑΠΟΚΛΕΙΣΜΟΥ

#### ➤ Φορητά Στηθαία Ασφαλείας από Σκυρόδεμα ή Άλλο Υλικό



Φορητά στηθαία ασφαλείας από σκυρόδεμα χρησιμοποιούνται μεταξύ των λωρίδων κυκλοφορίας για να προστατεύσουν τα οχήματα που εκτρέπονται από το να εισχωρήσουν σε περιοχή έργων ή για να διαχωρίσουν αντίθετα ρεύματα κυκλοφορίας, όπου είναι απαραίτητες οι εργασίες και στις 2 λωρίδες.

Ο τύπος των στηθαίων που χρησιμοποιούνται καθορίζεται από μελέτη με βάση το επιθυμητό επίπεδο συγκράτησης του Ευρωπαϊκού Προτύπου EN 1317 μέρος 2.

➤ Ανακλαστήρες οδοστρώματος και Πρόσθετα Αντανακλαστικά Στοιχεία Σήμανσης

Προσωρινά αντανακλαστικά στοιχεία προσαρμόζονται με επικόλληση αλλά χωρίς καρφιά και αφαιρούνται εύκολα χωρίς να καταστρέφουν την επιφάνεια του δρόμου. Πρέπει να χρησιμοποιούνται σε συνδυασμό με την οριζόντια σήμανση και το σώμα και τα αντανακλαστικά στοιχεία τους, προκειμένου περί εργοταξιακής σήμανσης, να είναι κίτρινου χρώματος.

➤ Ταινίες Ακουστικής Προειδοποίησης

Αυτοκόλλητες ταινίες που τοποθετούνται στο οδόστρωμα κάθετα προς τον άξονα της οδού. Η διαμόρφωση της άνω επιφάνειας τους είναι τέτοια που κατά την διέλευση των οχημάτων πάνω από αυτήν ακούγεται ένας αρκετά έντονος θόρυβος μέσα στο όχημα που εντείνει την εγρήγορση των οδηγών που διέρχονται πάνω από αυτές.

Συνιστάται η χρήση τους σε περιπτώσεις εργοταξίων που βρίσκονται σε τμήματα οδού με πολύ μεγάλες ευθυγραμμίες και τεταμένες καμπύλες που συντείνουν στην χαλάρωση της προσοχής των οδηγών.

## **ΑΝΤΙΜΕΤΩΠΙΣΗ ΕΙΔΙΚΩΝ ΠΕΡΙΠΤΩΣΕΩΝ**

Στις περιπτώσεις, όπου ο σχεδιασμός της εκτροπής της κυκλοφορίας, δεν εμπίπτει σε καμία από τις τυπικές κατηγορίες που αναφέρονται στο παρόν κείμενο, εάν δηλαδή υπάρχει αντικειμενική δυσκολία εφαρμογής των γεωμετρικών στοιχείων και των προδιαγραφών, ο ανάδοχος υποχρεούται να ακολουθήσει την παρακάτω διαδικασία:

I. Κατά την προετοιμασία του χρονοδιαγράμματος εργασιών, να εντοπίσει τις περιοχές στις οποίες δεν υπάρχει η δυνατότητα εφαρμογής κάποιου από τα τυπικά σκαριφήματα του κεφαλαίου 10.

II. Για κάθε μία από αυτές τις περιπτώσεις να ετοιμάσει μία πρόταση εκτροπής, στην οποία θα περιλαμβάνονται όλα τα απαραίτητα στοιχεία σχεδιασμού (γεωμετρικά χαρακτηριστικά, όρια ταχύτητας, οριζόντια και κάθετη σήμανση και στοιχεία ασφάλισης) και να την υποβάλλει στην επιβλέπουσα υπηρεσία για έγκριση.

Ο Ανάδοχος υποχρεούται να προβεί στις παραπάνω ενέργειες το ελάχιστο δύο (2) μήνες πριν την προγραμματισμένη ημερομηνία έναρξης των εργασιών σε κάθε ένα από τα τμήματα που έχει εντοπίσει ως προβληματικά όσον αφορά τις εκτροπές κυκλοφορίας.

## **ΣΥΝΤΗΡΗΣΗ**

### **14.9.1. Γενικές αρχές**

Η συντήρηση της εργοταξιακής σήμανσης - ασφάλισης πρέπει να γίνεται κατά τρόπο που να εξασφαλίζει ότι αυτή θα παραμένει στην ορθή θέση, σε καλή κατάσταση και με συνθήκες που θα την κάνουν άμεσα και ξεκάθαρα αντιληπτή από τους επερχόμενους οδηγούς όλες τις ώρες της

ημέρας και της νύκτας και κάτω από οποιεσδήποτε κλιματολογικές συνθήκες.

Προς το σκοπό αυτόν πρέπει να υπάρχει, από την τοποθέτηση αυτής και μέχρι την τελική αποξήλωσή της, πρόγραμμα τακτικής συντήρησης και πρόβλεψη διαδικασίας έκτακτης συντήρησης, για ειδικές περιπτώσεις πιθανής φθοράς στοιχείων αυτής.

### **14.9.2. Τακτική συντήρηση**

Η τακτική συντήρηση της εργοταξιακής σήμανσης -ασφάλισης θα διενεργείται σε συγκεκριμένες χρονικές στιγμές που θα καθορισθούν με ειδικό πρόγραμμα που θα υποβάλει ο ανάδοχος και θα εγκρίνει η επιβλέπουσα υπηρεσία ταυτοχρόνως με τη μελέτη της εν λόγω σήμανσης - ασφάλισης.

Η τακτική συντήρηση περιλαμβάνει:

- Τον τακτικό έλεγχο που διενεργείται για να διαπιστωθεί κατά πόσο η σήμανση και τα στοιχεία ασφάλισης είναι σε καλή κατάσταση και να εντοπισθούν αυτά που χρειάζονται συντήρηση ή αντικατάσταση.
- Το πρόγραμμα συντήρησης/αντικατάστασης σήμανσης ή/και στοιχείων ασφάλισης που στηρίζεται στις εκθέσεις τακτικού ελέγχου και διενεργείται μέσα σε 24 ώρες από το πέρας του ελέγχου.

Τόσο το πόρισμα του ελέγχου, όσο και οι δραστηριότητες συντήρησης/αντικατάστασης θα γίνονται σε ειδικά φυλλάδια που θα υποβάλλονται στην επιβλέπουσα υπηρεσία.

### **14.9.3. Έκτακτη Συντήρηση**

Πέραν της τακτικής συντήρησης της εργοταξιακής σήμανσης - ασφάλισης, είναι αναγκαία και η ύπαρξη μηχανισμού αντιμετώπισης έκτακτων περιστατικών (ατυχήματα, ακραίες καιρικές συνθήκες, κλοπές, βανδαλισμοί κλπ) που είναι δυνατόν να προκαλέσουν φθορές στην εργοταξιακή σήμανση/ασφάλιση.

Προς το σκοπό αυτόν ο υπεύθυνος κάθε εργοταξιακής ζώνης οφείλει να ενημερώνει άμεσα τον υπεύθυνο ασφαλείας του εργοταξίου για οποιοδήποτε περιστατικό συμβεί και που τυχόν θα προκαλέσει φθορά στη σήμανση/ασφάλιση της ζώνης την οποία ελέγχει. Επί πλέον ο υπεύθυνος ασφαλείας του εργοταξίου οφείλει να ενημερώνεται από τον τοπικό Σταθμό Τροχαίας, για τυχόν ύπαρξη περιστατικού που έχει προκαλέσει φθορά στη σήμανση/ασφάλιση εκτός της κυρίας ζώνης του εργοταξίου την οποία μπορεί να ελέγξει άμεσα ο υπεύθυνος της εργοταξιακής ζώνης.

Στις περιπτώσεις που παρουσιασθεί οποιαδήποτε φθορά, ο Ανάδοχος οφείλει να ενεργεί άμεσα για τη συντήρηση/αντικατάσταση των φθαρμένων στοιχείων.

## **ΔΙΑΔΙΚΑΣΙΑ ΕΛΕΓΧΟΥ**

### **14.10.1. Μελέτη εργοταξιακής σήμανσης και ασφάλισης**

Η μελέτη εργοταξιακής σήμανσης και ασφάλισης θα πρέπει να γίνεται από μηχανικό κάτοχο μελετητικού πτυχίου στην κατηγορία των συγκοινωνιακών έργων, με μέριμνα και ευθύνη του Αναδόχου του έργου και να εγκρίνεται από την επιβλέπουσα υπηρεσία. Σε περιπτώσεις που παρουσιάζεται κάποια ιδιαίτερη δυσχέρεια για την εκπόνηση της μελέτης εργοταξιακής σήμανσης, ο Ανάδοχος οφείλει να ζητήσει τη βοήθεια της επιβλέπουσας υπηρεσίας για τη σύνταξη αυτής (βλ. κεφάλαιο 6 της παρούσας). Επίσης, όπου κριθεί αναγκαίο, είναι δυνατόν να ζητείται και η γνώμη/συνδρομή του οικείου τμήματος Τροχαίας που ελέγχει την περιοχή του

εργοταξίου.

Όλες οι μελέτες οφείλουν να συμμορφώνονται με α) τις διατάξεις του ΚΟΚ και των νόμων περί εκτέλεσης έργων και β) με τις απαιτήσεις της παρούσας προδιαγραφής.

Στην υπόψη μελέτη και ανάλογα με τις τοπικές συνθήκες, θα πρέπει να υπάρχει πρόβλεψη για ταχεία και ασφαλή διέλευση οχημάτων έκτακτης ανάγκης

#### **14.10.2. Έλεγχος εφαρμογής στην πράξη**

Μόλις το εργοτάξιο είναι έτοιμο για να τεθεί σε λειτουργία, ο Ανάδοχος οφείλει να ενημερώσει τη Διευθύνουσα Υπηρεσία ώστε να το επισκεφθεί επί τόπου ο επιβλέπων μηχανικός και να ελέγξει λεπτομερώς την εφαρμογή των διαλαμβανομένων στη μελέτη εργοταξιακής σήμανσης που έχει υποβληθεί και εγκριθεί.

#### **14.10.3. Διαρκής διαδικασία ελέγχου**

Ο Ανάδοχος, σε όλη την διάρκεια λειτουργίας του εργοταξίου, οφείλει να προβαίνει σε τακτικούς ελέγχους, σε χρονικά διαστήματα όχι αραιότερα των τριών (3) ημερών για να διαπιστώνει ότι όλα τα στοιχεία σήμανσης και ασφάλισης είναι στη σωστή θέση και βρίσκονται σε καλή κατάσταση και όπου τούτο δεν συμβαίνει, να προβαίνει στην έγκαιρη συντήρηση/αντικατάσταση των ελλειπόντων στοιχείων.

Σε περιπτώσεις καταστροφής των στοιχείων σήμανσης-ασφάλισης λόγω εκτάκτου περιστατικού (ατύχημα, ακραίες καιρικές συνθήκες), ο εργοταξιάρχης οφείλει να ελέγχει τα στοιχεία που κατεστράφησαν και να προβαίνει στην εντός 24ωρών αντικατάστασή τους, με κοινοποίηση της ενέργειάς του προς την επιβλέπουσα υπηρεσία.

Η επιβλέπουσα υπηρεσία οφείλει να προβαίνει, επίσης σε τακτικούς ελέγχους, σε χρονικά διαστήματα όχι αραιότερα των 10 ημερών, για να εξακριβώνει τη συμμόρφωση του Αναδόχου με τα παραπάνω.

#### **14.10.4. Έλεγχος αποξήλωσης**

Μετά το πέρας των εργασιών του κάθε εργοταξίου, ο Ανάδοχος σε συνεργασία με την επιβλέπουσα υπηρεσία οφείλει να προβαίνει σε έλεγχο για να διαπιστωθεί αν όλα τα στοιχεία της εργοταξιακής σήμανσης - ασφάλισης έχουν αποξηλωθεί, ώστε να μη δημιουργείται σύγχυση στους κινούμενους, στο οδικό τμήμα οδηγούς και εάν έχει αποκατασταθεί η κανονική κατακόρυφη και οριζόντια σήμανση καθώς και η ασφάλιση.

#### **14.10.5. Τυποποίηση διαδικασίες ελέγχου**

Για τον έλεγχο της ορθής εφαρμογής των αρχών της διαδικασίας ελέγχου που περιγράφηκε, θα υπάρχει, για κάθε εργοταξιακή ζώνη, ειδικό έντυπο στο οποίο θα αναγράφονται τουλάχιστον τα ακόλουθα στοιχεία:

- Αριθμός και είδος πινακίδων που πρέπει να έχουν τοποθετηθεί. - Έλεγχος ορθής τοποθέτησής τους.
- Οριζόντια σήμανση. Διαγραμμίσεις και πρόσθετα στοιχεία. Έλεγχος ορθής τοποθέτησής τους.
- Περιπολία για τον τακτικό έλεγχο της εργοταξιακής σήμανσης από τον Ανάδοχο. - Διαδικασία συντήρησης.

- Περιπολία για τον τακτικό έλεγχο από την Υπηρεσία.
- Έκτακτοι έλεγχοι -περιστατικά.

Σε όλα τα ως άνω στοιχεία θα υπάρχει το όνομα και η υπογραφή αυτού που διενήργησε τους προβλεπόμενους ελέγχους, η ημερομηνία του κάθε ελέγχου και η ώρα αυτού.

Σε παράρτημα εμφανίζεται μία τυπική μορφή καταλόγου ελέγχου.

Ο κάθε υπεύθυνος εργοταξίου μπορεί να χρησιμοποιεί αυτή τη μορφή ή οποιαδήποτε άλλη παρόμοια κρίνει πλέον αποτελεσματική, εφόσον αυτή εγκριθεί και από την επιβλέπουσα υπηρεσία.

Επί πλέον των παραπάνω, θα πρέπει κατά τη φόρτωση των πινακίδων σήμανσης και των στοιχείων ασφάλισης στα οχήματα να γίνεται λεπτομερής έλεγχος των πινακίδων και στοιχείων ασφάλισης ώστε να μην παρουσιάζεται οποιαδήποτε έλλειψη κατά την τοποθέτηση αυτών.

## ΜΕΘΟΔΟΛΟΓΙΑ ΕΓΚΑΤΑΣΤΑΣΗΣ ΚΑΙ ΑΠΟΜΑΚΡΥΝΣΗΣ ΕΡΓΟΤΑΞΙΟΥ

### 14.11.1. Γενικά

Κατά το στάδιο προγραμματισμού των ενεργειών σύνταξη των διαδικασιών που αφορούν στο κλείσιμο λωρίδων κυκλοφορίας, θα πρέπει:

- Να προετοιμάζεται ένα σχέδιο κυκλοφοριακού ελέγχου που θα εξυπηρετεί τη κυκλοφορία με ελάχιστη καθυστέρηση.
- Να καθορίζονται ασφαλείς περιοχές έργων.
- Να καθορίζονται σαφείς ζώνες ασφάλειας, παρακείμενες στις περιοχές έργων.
- Προκειμένου περί αστικών περιοχών να γίνεται ο σχεδιασμός ασφαλών διαδρόμων κίνησης πεζών, με γεωμετρικά χαρακτηριστικά (πλάτος διαδρόμου, εξασφάλιση συνέχειας, αντιστοίχιση με διαβάσεις οδού) ικανά να εξυπηρετήσουν τους υπάρχοντες φόρτους πεζών.
- Να παρέχεται ασφαλής πρόσβαση προς και από τους χώρους εργασιών, για τους εργαζόμενους και τα εργοταξιακά οχήματα.
- Να υιοθετηθούν ασφαλείς διαδικασίες για την τοποθέτηση και την αφαίρεση των σημάτων, εν γένει.

Οι διατάξεις ρυθμίσεων/ ελέγχου της κυκλοφορίας θα πρέπει να συμμορφώνονται με ένα από τα τυπικά σκαριφήματα εργοταξιακής διαμόρφωσης που δίνονται στο Κεφ.10

Οι μόνιμες πινακίδες και η οριζόντια σήμανση, δεν θα πρέπει να βρίσκονται σε αντίφαση με την προσωρινή σήμανση, και θα πρέπει είτε να καλύπτονται με αδιαφανές ανθεκτικό υλικό (πχ μελανό φύλλο πολυαιθυλενίου πάχους τουλάχιστον 0,10mm), είτε να αφαιρούνται. Η εγκατάσταση της σήμανσης των εκτροπών κυκλοφορίας θα πρέπει να προηγείται του κλεισίματος οποιασδήποτε λωρίδας ή καταστρώματος. Το σχέδιο κυκλοφοριακών ρυθμίσεων θα πρέπει να διασφαλίζει τον αποκλεισμό εμπλοκής των εργαζομένων με την διερχόμενη κυκλοφορία καθώς και την ασφαλή κίνηση πεζών, σε αστικές περιοχές.

Η εγκατάσταση και η αφαίρεση της σήμανσης θα πρέπει να σχεδιάζεται προσεκτικά, και να διενεργείται σε ώρες μειωμένου κυκλοφοριακού φόρτου.

Ο Ανάδοχος, θα πρέπει να ετοιμάσει ένα λεπτομερές χρονοδιάγραμμα ενεργειών καθώς και οδηγίες για την εκτέλεση των εργασιών, λαμβάνοντας πάντα υπ' όψη τη πολυπλοκότητα των έργων και του κλεισίματος των λωρίδων.

#### **14.11.2. Προγραμματισμός -Προέλεγχος**

Κατά τον προγραμματισμό και την προετοιμασία των λεπτομερών διαδικασιών για κάθε διάταξη, οι απαιτήσεις που πρέπει να ικανοποιηθούν είναι:

α) Ορισμός ενός ατόμου υπεύθυνου για το κλείσιμο/άνοιγμα των λωρίδων/καταστρωμάτων. Το άτομο αυτό θα πρέπει να είναι γνωστό σε όλο το προσωπικό.

β) Χρήση από τους εργαζόμενους ιματισμού υψηλής αντανακλαστικότητας σύμφωνα με το ευρωπαϊκό πρότυπο EN 471. Αυτό είναι ένα θέμα που αφορά την ασφάλεια όχι μόνο του εργαζόμενου, αλλά και των άλλων.

γ) Τα οχήματα, να φέρουν την κατάλληλη σήμανση, συμπεριλαμβανομένων και αναλαμπόντων κίτρινων φανών με οδηγίες για τη χρήση τους.

δ) Γνωστοποίηση σε όλο το προσωπικό του χρονικού προγραμματισμού των εργασιών. Θα πρέπει να καταβάλλεται κάθε δυνατή προσπάθεια για την αποφυγή των ωρών υψηλού κυκλοφοριακού φόρτου.

ε) Εκπαίδευση του προσωπικού, για την εξοικείωσή του με τη σειρά του κάθε εγχειρήματος.

στ) Διασαφήνιση των καθηκόντων και υποχρεώσεων του κάθε ατόμου.

ζ) Η φόρτωση και εκφόρτωση των πινακίδων θα πρέπει να γίνει από την πλευρά του οχήματος που δε συνορεύει με τη κυκλοφορία.

η) Προστασία του προσωπικού με όχημα αποκλεισμού λωρίδας, κατά την εγκατάσταση και απομάκρυνση των πινακίδων και των άλλων μέσων σήμανσης που έχουν τοποθετηθεί στη κεντρική νησίδα, καθώς και όπου αλλού αυτό κρίνεται αναγκαίο για λόγους ασφαλείας.

θ) Σαφής ορισμός και επισήμανση των εισόδων - εξόδων των εργοταξιακών οχημάτων.

ι) Πρόβλεψη για τη διέλευση των οχημάτων άμεσης ανάγκης, με κατάλληλη σήμανση ώστε να διέρχονται ανενόχλητα υπό οποιεσδήποτε συνθήκες.

ια) Καθορισμός συγκεκριμένων διαδικασιών για την απομάκρυνση ή κάλυψη των προσωρινών πινακίδων όταν δεν ισχύουν (πχ εκτός ωρών εργασίας κατά την νύκτα).

ιβ) Η απόδοση στην κυκλοφορία (μετά το πέρας των εργασιών) των λωρίδων και καταστρωμάτων, για τη συνήθη χρήση, θα πρέπει να ακολουθεί παρόμοιες διαδικασίες.

Με το πέρας των εργασιών, δεν θα πρέπει να παραμένουν πινακίδες κυκλοφορίας ή άλλα μέσα σήμανσης στην περιοχή έργων.

#### **14.11.3. Προετοιμασία**

Ο Ανάδοχος πρέπει, πριν την έναρξη της εργασίας να έχει επιτελέσει τα επόμενα καθήκοντα:

α) Έλεγχο και, όπου είναι απαραίτητο, επισκευή, αντικατάσταση ή προμήθεια:

- Σημάνσεων, στηριγμάτων σημάνσεων, κώνων, πινακίδων οριοθέτησης έργων, φραγμάτων, προειδοποιητικών αναλαμπόντων φανών κλπ τα οποία είναι απαραίτητα για τον αποκλεισμό του τμήματος του οδοστρώματος.

- Οποιαδήποτε αναγκαίων μη τυποποιημένων σημάτων έχουν εγκριθεί από την υπηρεσία.
- Εξοπλισμού ασφάλειας, συμπεριλαμβανομένων και διακριτικών οριζοντίων σημάτων και κίτρινων φανών κινδύνου.
- Υψηλής ευκρίνειας ματισμού για όλο το προσωπικό.
- Προμήθεια ειδικών οχημάτων για κινητά φράγματα εμπόδια λωρίδων

β) Διευθέτηση μεταφοράς σημάτων, στηρίγματα σημάτων κλπ επί των οχημάτων στη σωστή σειρά και στις καλύτερες δυνατές θέσεις ώστε να διευκολύνεται η απόσυρση αυτών των σημάτων μετά το τέλος της δραστηριότητας.

γ) Να δίδονται εντολές σε όλο το προσωπικό σχετικά με τη συχνότητα των δραστηριοτήτων και τα προσωπικά τους καθήκοντα και τις υποχρεώσεις τους.

δ) Πριν από την έναρξη της δραστηριότητας, να ελέγχονται τα οχήματα, ο εξοπλισμός και το προσωπικό ώστε όλα να βρίσκονται στη σωστή θέση.

#### **14.11.4. Μεθοδολογία για τοποθέτηση και απόσυρση σημάτων**

Ο υπεύθυνος πρέπει να εκτιμά την καταλληλότητα της περιγραφόμενης μεθόδου λαμβάνοντας υπ' όψη τη χάραξη της οδού, τον φόρτο, τη σύνθεση και την ταχύτητα της κυκλοφορίας και άλλους συντελεστές που μπορεί να επηρεάσουν την ασφάλεια των χρηστών και των εργαζομένων στα εργοτάξια. Έχοντας εκτιμήσει πλήρως τους κινδύνους πρέπει να καταβληθεί προσπάθεια για την ελαχιστοποίησή τους.

Οι βασικές αρχές εγκατάστασης/τοποθέτησης σημάτων περιλαμβάνουν τα εξής:

- Οι σήμανσεις μπορεί να τοποθετούνται σε ένα ή δύο στάδια. Αν τοποθετούνται σε δύο, κατά το πρώτο στάδιο τοποθετούνται όσο το δυνατό πλησιέστερα στο σημείο οριστικής τοποθέτησης τους, σαφώς εκτός οδοστρώματος. Το εμπρόσθιο μέρος της σήμανσης δεν πρέπει να είναι ορατό από τους οδηγούς και, αν είναι απαραίτητο, πρέπει να είναι καλυμμένη. Κατά το δεύτερο στάδιο οι σήμανσεις πρέπει να εγκαθίστανται στη σωστή θέση και τα καλύμματά τους να απομακρύνονται.
- Η τοποθέτηση των σημάτων πρέπει να αρχίζει με το προειδοποιητικό σήμα (K-20) όσο το δυνατόν μακρύτερα από το εργοτάξιο.
- Το όχημα που φέρει την σήμανση πρέπει να πλησιάσει το εργοτάξιο μέσω της κυκλοφορίας και να σταθμεύσει ασφαλώς έτσι ώστε να μειωθεί όσο το δυνατόν η εμπλοκή του με την κανονική κυκλοφορία, έχοντας θέσει σε λειτουργία τους κίτρινους προειδοποιητικούς φανούς.
- Αφού σταθμεύσει το όχημα, πρέπει να προστατεύεται τοποθετώντας, όσο πλησιέστερα γίνεται, τις σήμανσεις P-52α ή P-52δ. Αν ο υπεύθυνος το θεωρεί απαραίτητο πρέπει να τοποθετείται ένα όχημα αποκλεισμού λωρίδας ή ερείσματος για να προστατεύει το όχημα που φέρει την σήμανση και διατηρώντας μία απόσταση 25m πίσω από αυτό.
- Όποτε είναι δυνατό πρέπει οι πινακίδες και τα λοιπά στοιχεία να εκφορτώνονται από την δεξιά πλευρά ή πίσω από το όχημα.
- Το όχημα που φέρει τη σήμανση θα μετακινηθεί προς το επόμενο σημείο σήμανσης

ακολουθούμενο από ένα όχημα αποκλεισμού λωρίδας (αν διατίθεται) και θα ακολουθήσει τις διαδικασίες που περιγράφονται μέχρι να τοποθετηθούν όλα τα σήματα.

- Κώνοι ή πινακίδες οριοθέτησης έργων τοποθετούνται σε περίπτωση εργασίας εκτός των παρυφών του οδοστρώματος, κατά την ροή της κυκλοφορίας, μαζί με ένα όχημα που φέρει σήμανση και ένα όχημα αποκλεισμού λωρίδας (αν διατίθεται) προκειμένου να υπάρξει ασφάλεια.
- Κατά την ολοκλήρωση της τοποθέτησης της σήμανσης το όχημα που φέρει σήμανση και το όχημα αποκλεισμού λωρίδας πρέπει να σβήσουν τους προειδοποιητικούς φανούς τους, να εισέλθουν στην κανονική κυκλοφορία και να εγκαταλείψουν το εργοτάξιο.
- Οι βασικές αρχές για απόσυρση σημάτων περιλαμβάνουν τα παρακάτω:
  - Οι γενικές τεχνικές αφαίρεσης είναι παρεμφερείς με αυτές της τοποθέτησης. Η κύρια διαφορά συνίσταται στη συχνότητα των σταδίων.
  - Πριν αρχίσει η αφαίρεση, στο εργοτάξιο πρέπει να γίνεται επισταμένος έλεγχος ώστε να εξακριβωθεί με βεβαιότητα ότι δεν υπάρχουν εργαζόμενοι, εργοταξιακά οχήματα ή/και μηχανήματα, υλικά και μπάζα.
  - Τα προειδοποιητικά σήματα έργων (K-20) παραμένουν μέχρι να αφαιρεθούν όλες οι άλλες σημάσεις και στοιχεία εξοπλισμού.
  - Ένα όχημα αποκλεισμού λωρίδας πρέπει να χρησιμοποιείται προκειμένου να προστατεύει το όχημα που φέρει τη σήμανση σε όλες τις περιπτώσεις, το οποίο διατηρεί μία κατάλληλη θέση, συνήθως 30 έως 45m σε υπεραστικές οδούς και 15m σε αστικές, από το όχημα που φέρει την σήμανση, εμπρός ή πίσω από αυτό, σε σχέση με την επερχόμενη κυκλοφορία.
  - Οι κώνοι και οι πινακίδες οριοθέτησης έργων θα είναι τα πρώτα που θα αφαιρούνται ενώ το όχημα που φέρει τη σήμανση θα λειτουργεί εντός των ορίων της αποκλεισμένης περιοχής, όπου το πλάτος είναι αρκετό.
  - Μετά την ολοκλήρωση της αφαίρεσης των κώνων και των πινακίδων οριοθέτησης έργων και τα δύο οχήματα θα πλησιάσουν την τελευταία τοποθετημένη σήμανση, συνήθως την P-36, και θα αφαιρούνται όλα τα σήματα με αντίθετη σειρά από αυτή της διαδικασίας τοποθέτησης.
  - Αυτό συνήθως απαιτεί τη χρήση ενός οχήματος αποκλεισμού λωρίδας μπρός από το όχημα που φέρει τη σήμανση έχοντας στο εμπρόσθιο μέρος τη σήμανση P-52α ή P-52δ.
  - Οι τελευταίες σημάσεις που πρέπει να αφαιρεθούν είναι οι προειδοποιητικές σημάσεις έργου K-20.
  - Όταν ολοκληρωθεί η διαδικασία αφαίρεσης των σημάτων, το όχημα που φέρει αυτές και το όχημα αποκλεισμού των λωρίδων σβήνουν τους προειδοποιητικούς φανούς τους, εισέρχονται στην κυκλοφορία και εγκαταλείπουν το εργοτάξιο.

## ΤΥΠΙΚΑ ΣΚΑΡΙΦΗΜΑΤΑ

Στο κεφάλαιο αυτό εμφανίζονται τα τυπικά σκαριφήματα των πλέον συνήθων περιπτώσεων

εκτροπών κυκλοφορίας λόγω εργοταξίου που συναντώνται κατά μήκος του ελληνικού οδικού δικτύου τόσο για το αστικό όσο και για το υπεραστικό και η αντίστοιχη σήμανση και ασφάλισή τους.

Στα τυπικά αυτά σκαριφήματα εμφανίζονται, πέραν των στοιχείων σημάνσεων και ασφάλισης, και ορισμένες πρόσθετες οδηγίες που θα πρέπει, κατά περίπτωση, να ακολουθούνται. Θα πρέπει να σημειωθεί ότι οι διατάξεις ελέγχου κυκλοφορίας θα πρέπει να συμμορφώνονται με ένα από τα τυπικά αυτά σκαριφήματα ενώ, στις ειδικές περιπτώσεις που δεν καλύπτονται από αυτά, θα πρέπει να ακολουθείται η διαδικασία του Κεφ. 6 "κρίσιμες περιπτώσεις" της παρούσας προδιαγραφής.

Οι διατάξεις του παρόντος κεφαλαίου αποτελούν τη τυπική αλλά και την ελάχιστη σήμανση κατά περίπτωση. Τα εξατομικευμένα χαρακτηριστικά κάθε διάταξης και εργοταξίου θα πρέπει να λαμβάνονται υπ' όψη με προσοχή, ενώ θα πρέπει να τοποθετούνται κάποιες πρόσθετες πινακίδες μόνο στην περίπτωση που υπάρχουν αμφιβολίες για το εάν οι οδηγοί αντιληφθούν τις πινακίδες και αντιδράσουν έγκαιρα, σε σημεία όπου υπάρχει περιορισμένη ορατότητα.



**ΠΑΡΑΡΤΗΜΑ - ΚΑΤΑΛΟΓΟΣ ΕΛΕΓΧΩΝ**

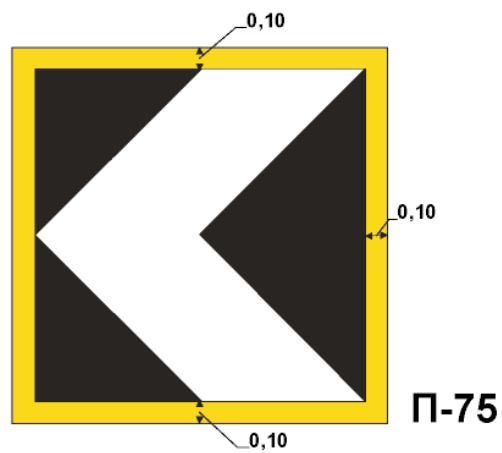
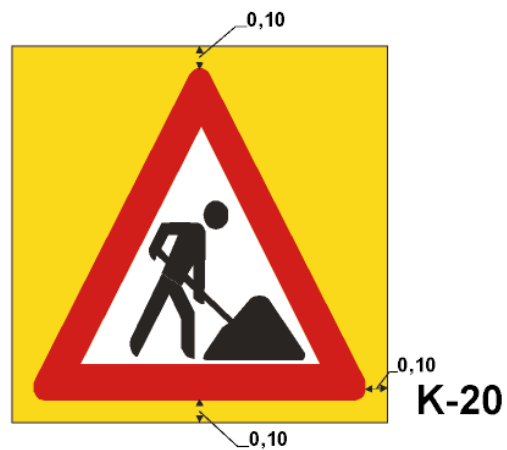
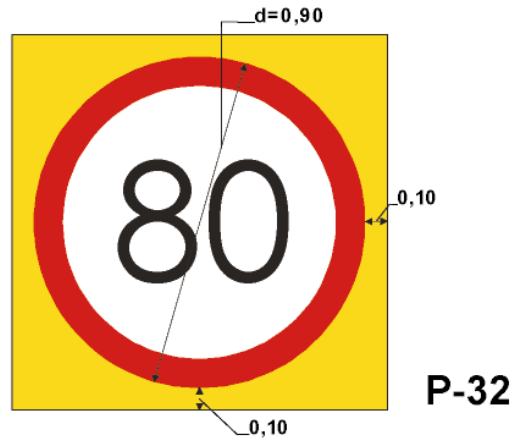
<b>1. Έργο:</b>	
Τμήμα Έργου.....	Τυποποιημένο σχέδιο.....
Συντάχθηκε από..... - / /200...	Ελέγχθηκε & Εγκρίθηκε από..... - / /200...
<b>2. Υπεύθυνοι ασφαλείας:</b>	
Αναδόχου:	
Επιβλέπουσας υπηρεσίας:	

	Είδος / Εργασία	Ελέγχθηκε από		Παρατηρήσεις
		Ναι	Όχι	
1	Έλεγχος έκδοσης απαιτούμενων αστυνομικών αποφάσεων			
2	Εξασφάλιση επικοινωνίας με την αρμόδια αστυνομική αρχή			
3	Ύπαρξη ιματισμού εργαζομένων υψηλής αντανακλαστικότητας			
4	Επισήμανση οχημάτων εργοταξίου			
5	Έλεγχος για θάμβωση του ειδικού εργοταξιακού φωτισμού νυκτερινής εργασίας			
6	Τήρηση Χρονικού προγραμματισμού			
7	Καθορισμός και τήρησηαρμοδιοτήτων εργαζομένων			
8	Απομάκρυνση εμποδίων από τα ερείσματα			
9	Ορθή τοποθέτηση πινακίδων-διαγραμμίσεων - πρόσθετων στοιχείων			
10	Ύπαρξη μέτρων προστασίας εργαζομένων			
11	Καθορισμός και επισήμανση εισόδων – εξόδων εργοταξιακών οχημάτων			
12	Πρόβλεψη διαρκούς διέλευσης οχημάτων έκτακτης ανάγκης			
13	Επιτόπου έλεγχος μετά την εγκατάσταση του συστήματος σήμανσης και ασφάλισης για σωστή εφαρμογή μελέτης			
14	Τακτικοί έλεγχοι			
15	Έλεγχος σωστής εφαρμογής της μελέτης αλλαγών λόγω αναδιάταξης των χώρων του εργοταξίου			
16	Έλεγχος επάρκειας φωτισμού στην περιοχή των έργων			
17	Απομάκρυνση όλων των εμποδίων πριν την απόδοση του τμήματος στην κυκλοφορία.			

Ο ελέγξας

## ΠΑΡΑΡΤΗΜΑ Β΄

### Υποδείγματα πινακίδων εργοταξιακής σήμανσης





**ΥΠΕΡΑΣΤΙΚΕΣ ΟΔΟΙ**

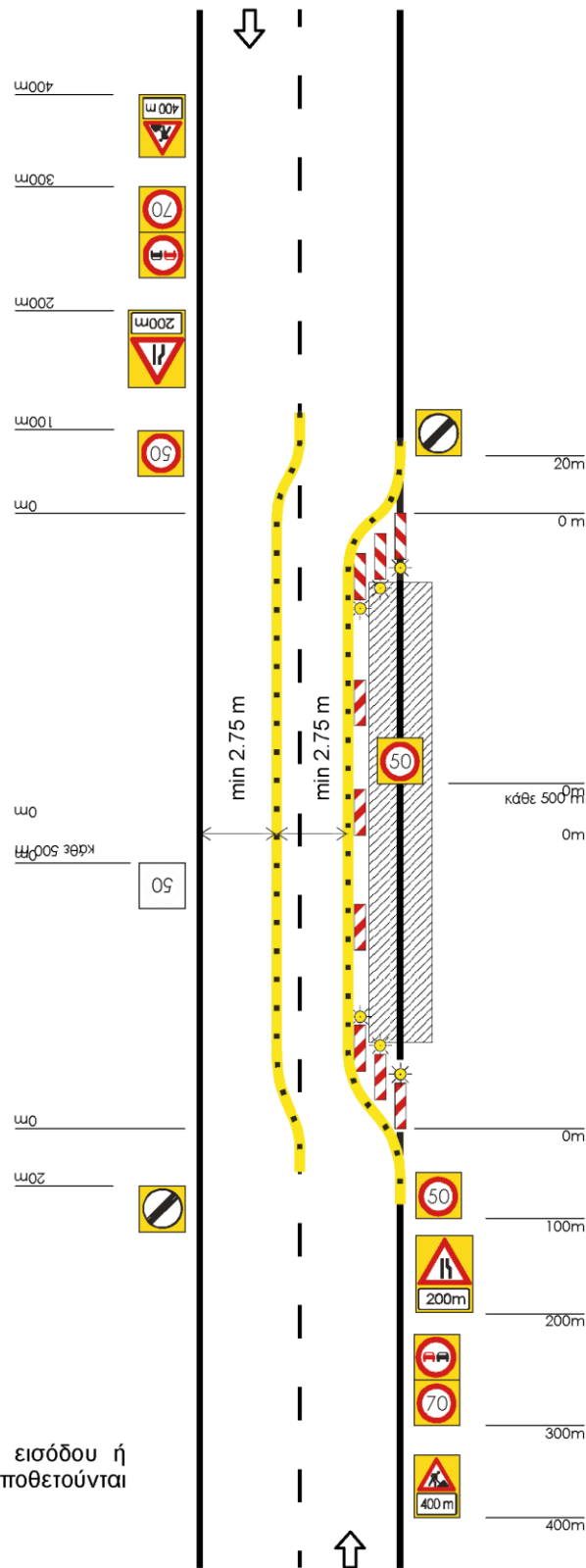
**(ΕΚΤΟΣ ΑΥΤΟΚΙΝΗΤΟΔΡΟΜΩΝ)**

**ΕΡΓΟΤΑΞΙΑ ΜΑΚΡΑΣ ΔΙΑΡΚΕΙΑΣ**

---

**ΣΗΜΑΝΣΗ ΕΚΤΕΛΟΥΜΕΝΩΝ ΕΡΓΩΝ**

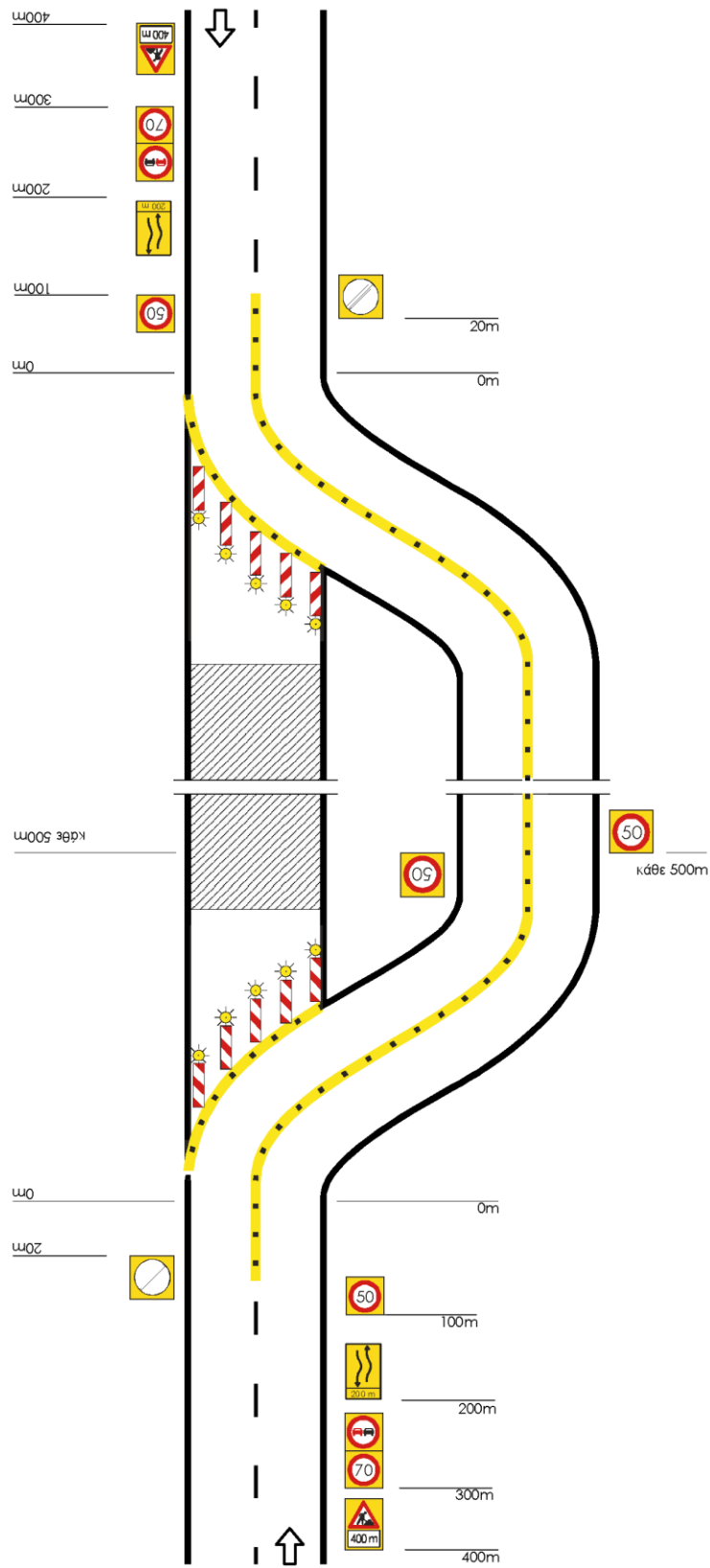
**Σχέδιο 2.1.1 : Στένωση λωρίδας.**



**ΣΗΜΕΙΩΣΗ:**  
Στην μεταβατική ζώνη εισόδου ή εξόδου οι πινακίδες τοποθετούνται ανά 6 μέτρα.

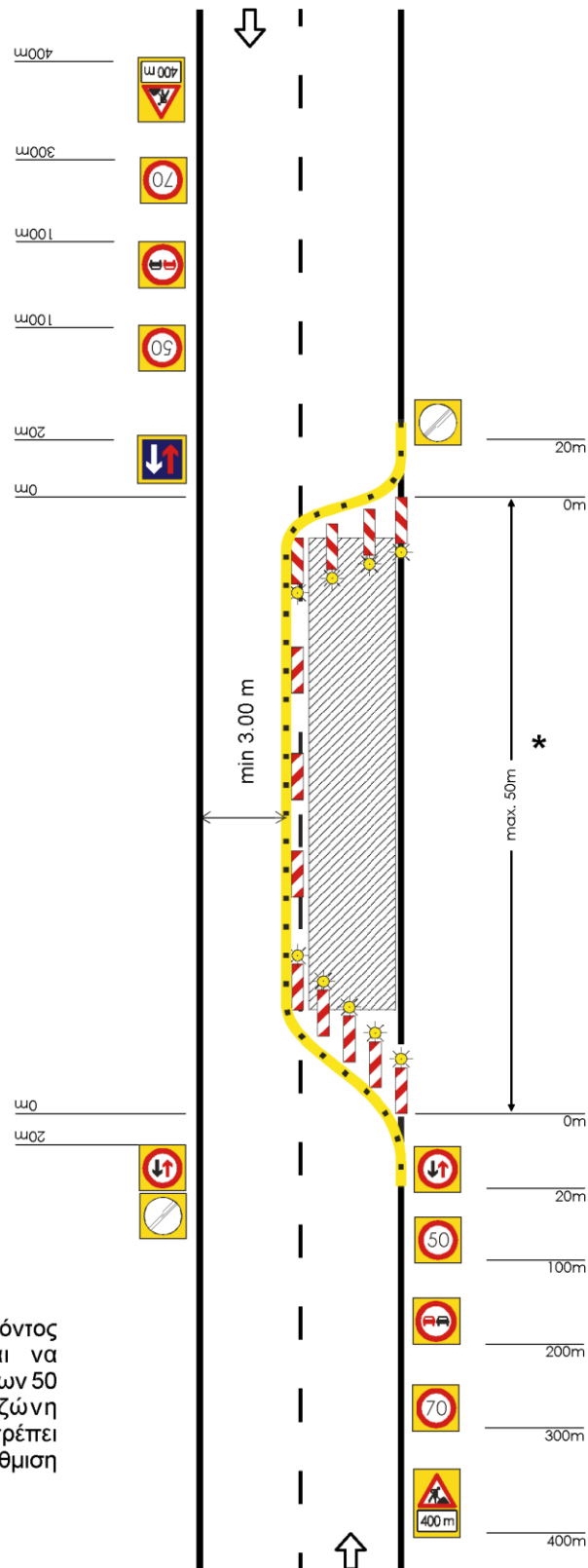
**ΣΗΜΑΝΣΗ ΕΚΤΕΛΟΥΜΕΝΩΝ ΕΡΓΩΝ**

Σχέδιο 2.1.2 : Παράκαμψη.



ΣΗΜΑΝΣΗ ΕΚΤΕΛΟΥΜΕΝΩΝ ΕΡΓΩΝ

**Σχέδιο 2.1.3 : Εναλλάξ κυκλοφορία των δύο κατευθύνσεων.**

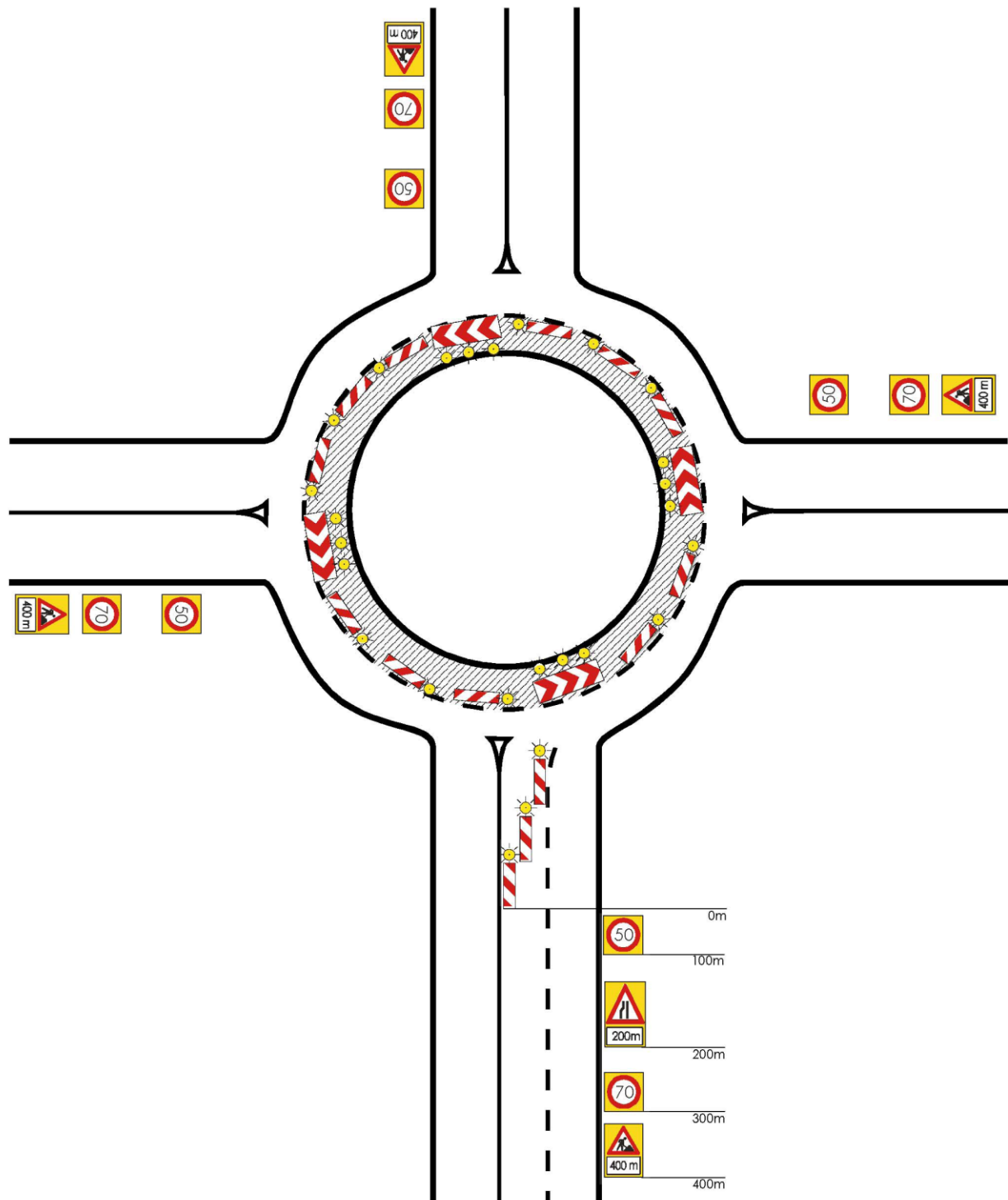


**ΣΗΜΕΙΩΣΗ:**

Η εργοταξιακή μορφή του παρόντος σχήματος δεν επιτρέπεται να χρησιμοποιείται σε ζώνη άνω των 50 m. Αν η εργοταξιακή ζώνη υπερβαίνει αυτό το μήκος θα πρέπει να χρησιμοποιείται η διαρρύθμιση του Σχ. 2.1.1.

**ΣΗΜΑΝΣΗ ΕΚΤΕΛΟΥΜΕΝΩΝ ΕΡΓΩΝ**

Σχέδιο 2.1.4 : Κυκλικός κόμβος.



ΣΗΜΑΝΣΗ ΕΚΤΕΛΟΥΜΕΝΩΝ ΕΡΓΩΝ



**ΥΠΕΡΑΣΤΙΚΕΣ ΟΔΟΙ**

**(εκτός αυτοκινητοδρόμων)**

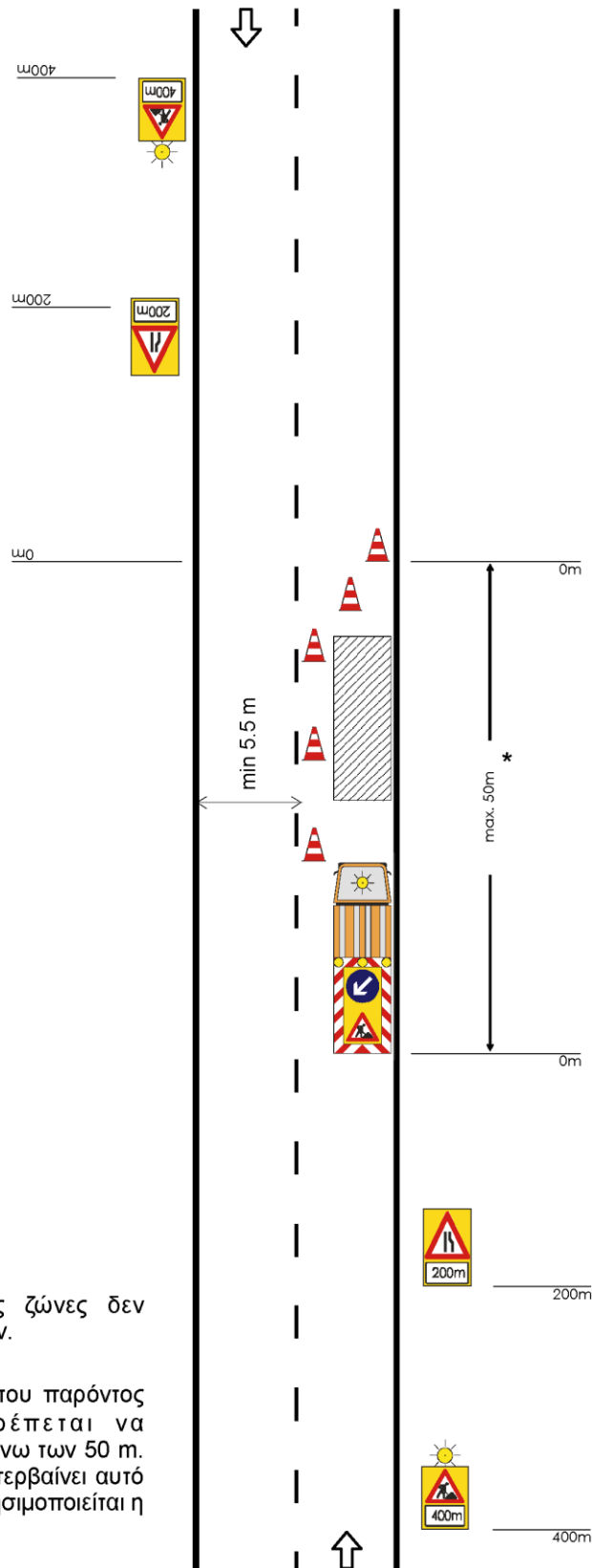
**ΕΡΓΟΤΑΞΙΑ ΜΙΚΡΗΣ ΔΙΑΡΚΕΙΑΣ**

**(σταθερά ή κινητά)**

**ΣΗΜΑΝΣΗ ΕΚΤΕΛΟΥΜΕΝΩΝ ΕΡΓΩΝ**



**Σχέδιο 2.2.1 : Στένωση λωρίδας σε οδό με σημαντική κυκλοφορία.**

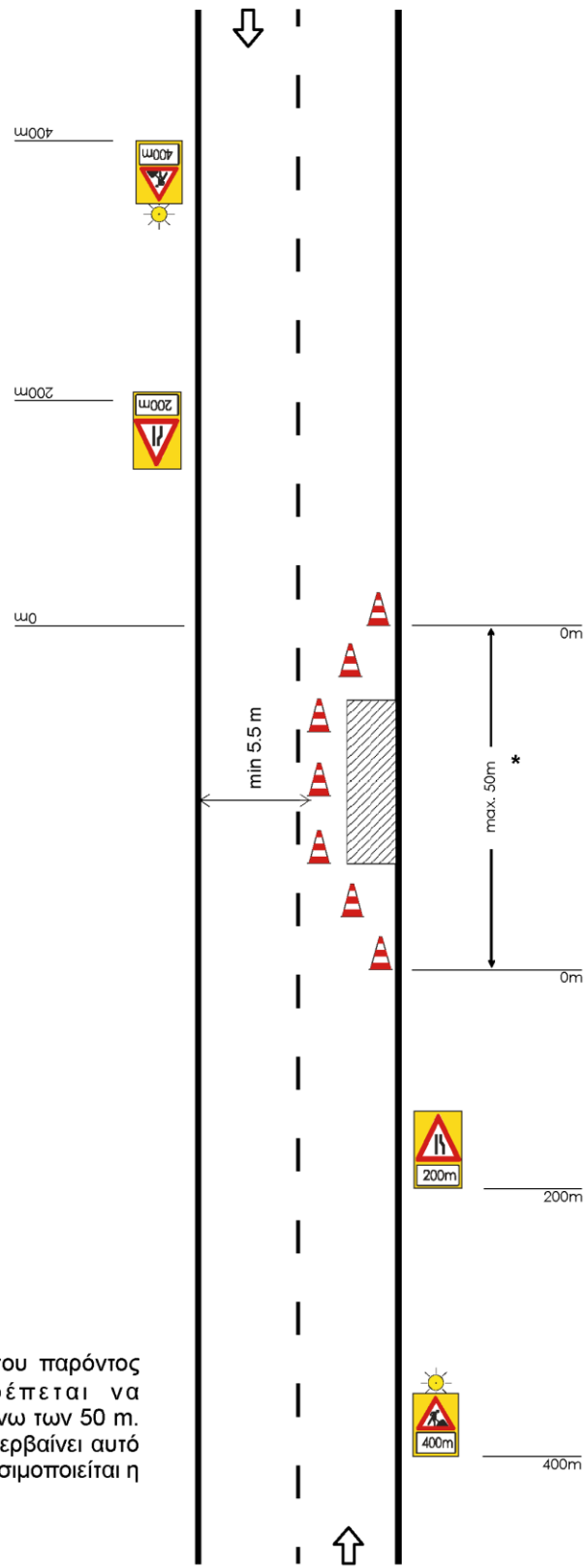


**ΣΗΜΕΙΩΣΕΙΣ:**

Σε κινητές εργοταξιακές ζώνες δεν επιβάλλεται η χρήση κώνων.

\* Η εργοταξιακή μορφή του παρόντος σχήματος δεν επιτρέπεται να χρησιμοποιείται σε ζώνη άνω των 50 m. Αν η εργοταξιακή ζώνη υπερβαίνει αυτό το μήκος θα πρέπει να χρησιμοποιείται η διαρρύθμιση του Σχ. 2.1.1.

**Σχέδιο 2.2.2 : Στένωση λωρίδας σε οδό με μικρή κυκλοφορία.**



**ΣΗΜΕΙΩΣΗ:**

\* Η εργοταξιακή μορφή του παρόντος σχήματος δεν επιτρέπεται να χρησιμοποιείται σε ζώνη άνω των 50 m. Αν η εργοταξιακή ζώνη υπερβαίνει αυτό το μήκος θα πρέπει να χρησιμοποιείται η διαρρύθμιση του Σχ. 2.1.1.

**ΣΗΜΑΝΣΗ ΕΚΤΕΛΟΥΜΕΝΩΝ ΕΡΓΩΝ**



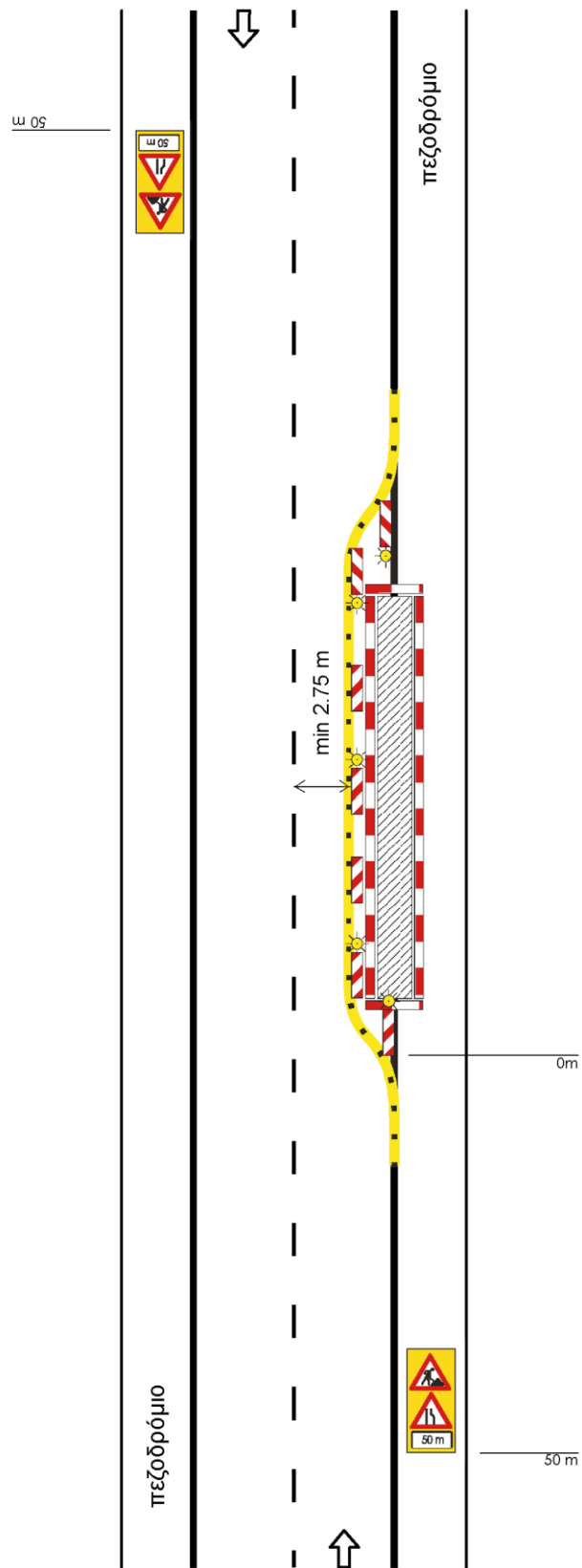
**ΑΣΤΙΚΕΣ ΟΔΟΙ**

**ΕΡΓΟΤΑΞΙΑ ΜΑΚΡΑΣ ΔΙΑΡΚΕΙΑΣ**

---

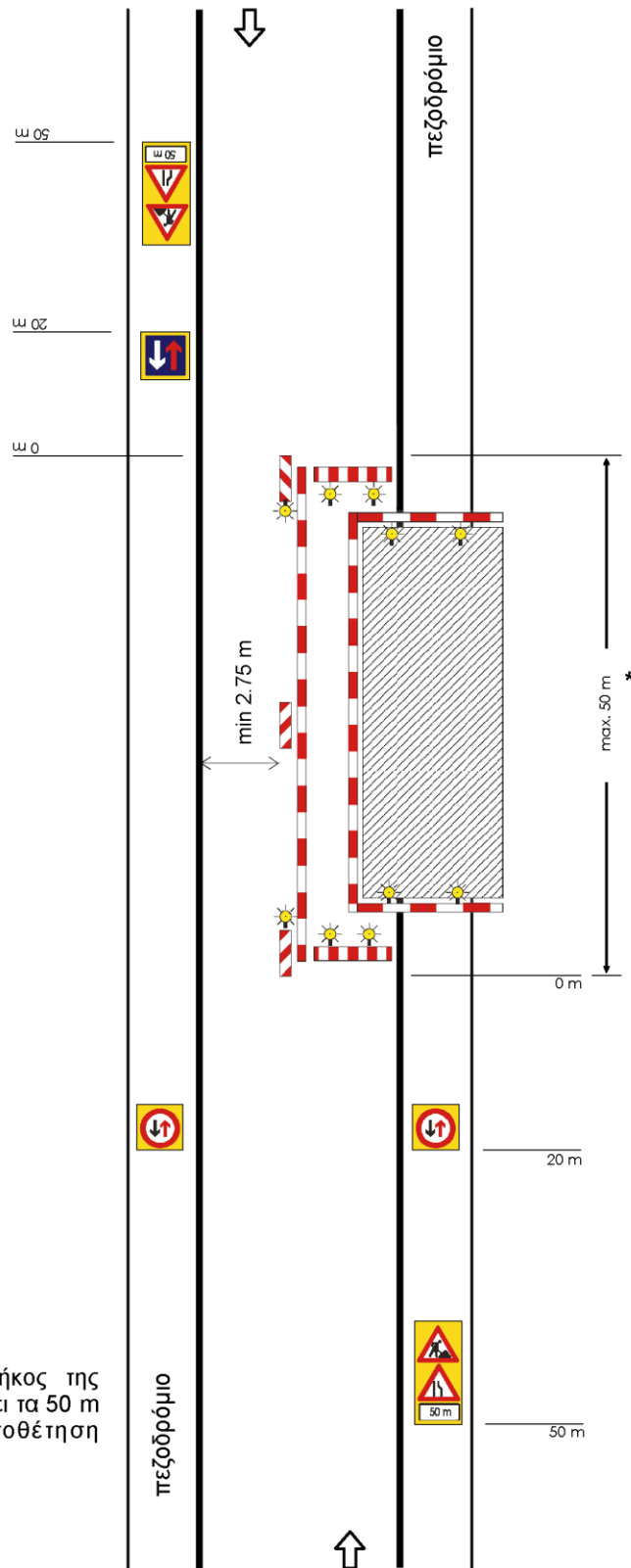
**ΣΗΜΑΝΣΗ ΕΚΤΕΛΟΥΜΕΝΩΝ ΕΡΓΩΝ**

Σχέδιο 3.1.1 : Στένωση λωρίδας.



ΣΗΜΑΝΣΗ ΕΚΤΕΛΟΥΜΕΝΩΝ ΕΡΓΩΝ

**Σχέδιο 3.1.2 : Εναλλάξ κυκλοφορία των δύο κατευθύνσεων.**

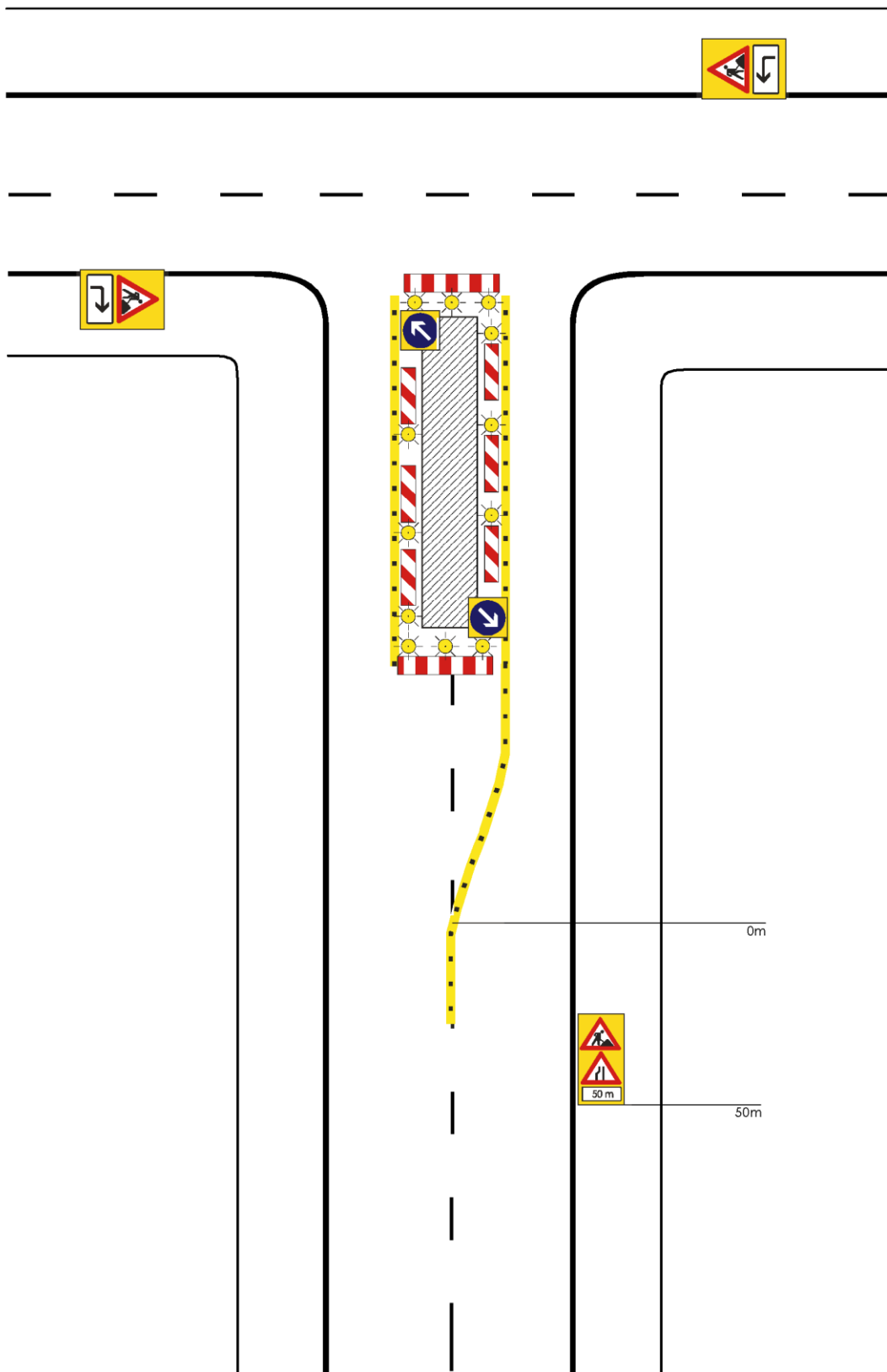


**ΣΗΜΕΙΩΣΗ:**

\* Σε περίπτωση που το μήκος της εργασιολογικής ζώνης υπαρβαίνει τα 50 m είναι υποχρεωτική η τοποθέτηση φωτεινής σηματοδότησης.

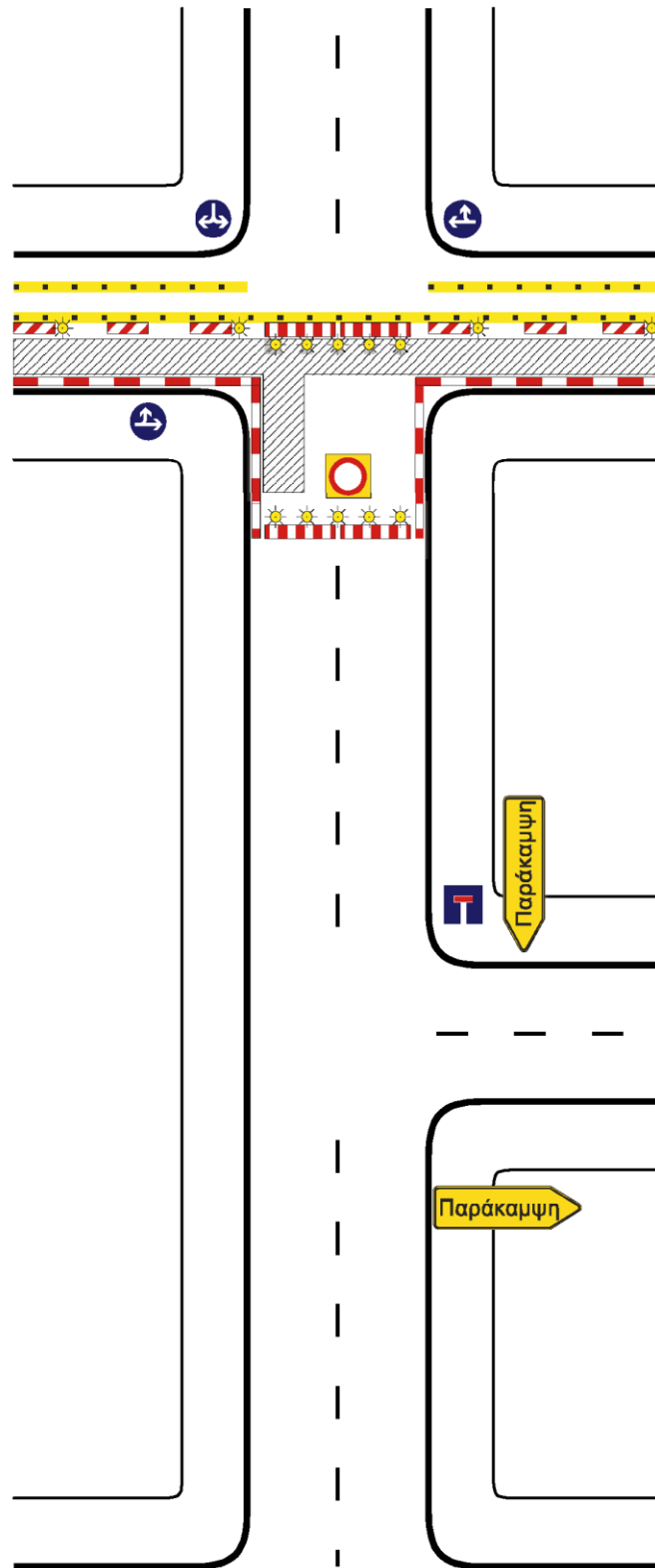
**ΣΗΜΑΝΣΗ ΕΚΤΕΛΟΥΜΕΝΩΝ ΕΡΓΩΝ**

Σχέδιο 3.1.3 : Εργοτάξιο σε περιοχή συμβολής οδών.



ΣΗΜΑΝΣΗ ΕΚΤΕΛΟΥΜΕΝΩΝ ΕΡΓΩΝ

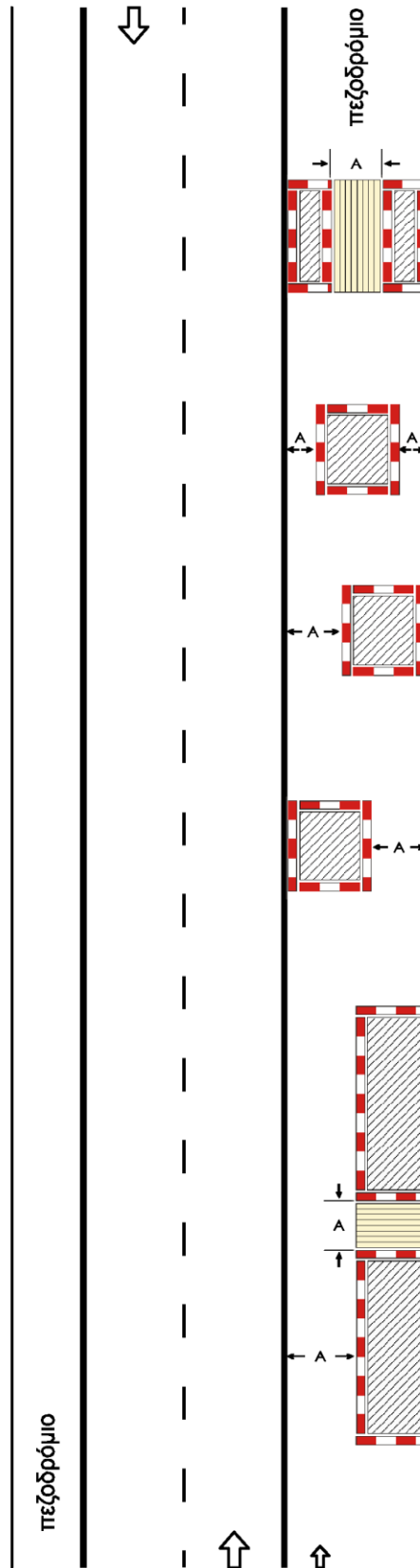
**Σχέδιο 3.1.4 : Εργοτάξιο σε περιοχή συμβολής οδών με αποκλεισμό πρόσβασης.**



**ΣΗΜΑΝΣΗ ΕΚΤΕΛΟΥΜΕΝΩΝ ΕΡΓΩΝ**

Σχέδιο 3.1.5 : Εργοτάξιο επί του πεζοδρομίου.

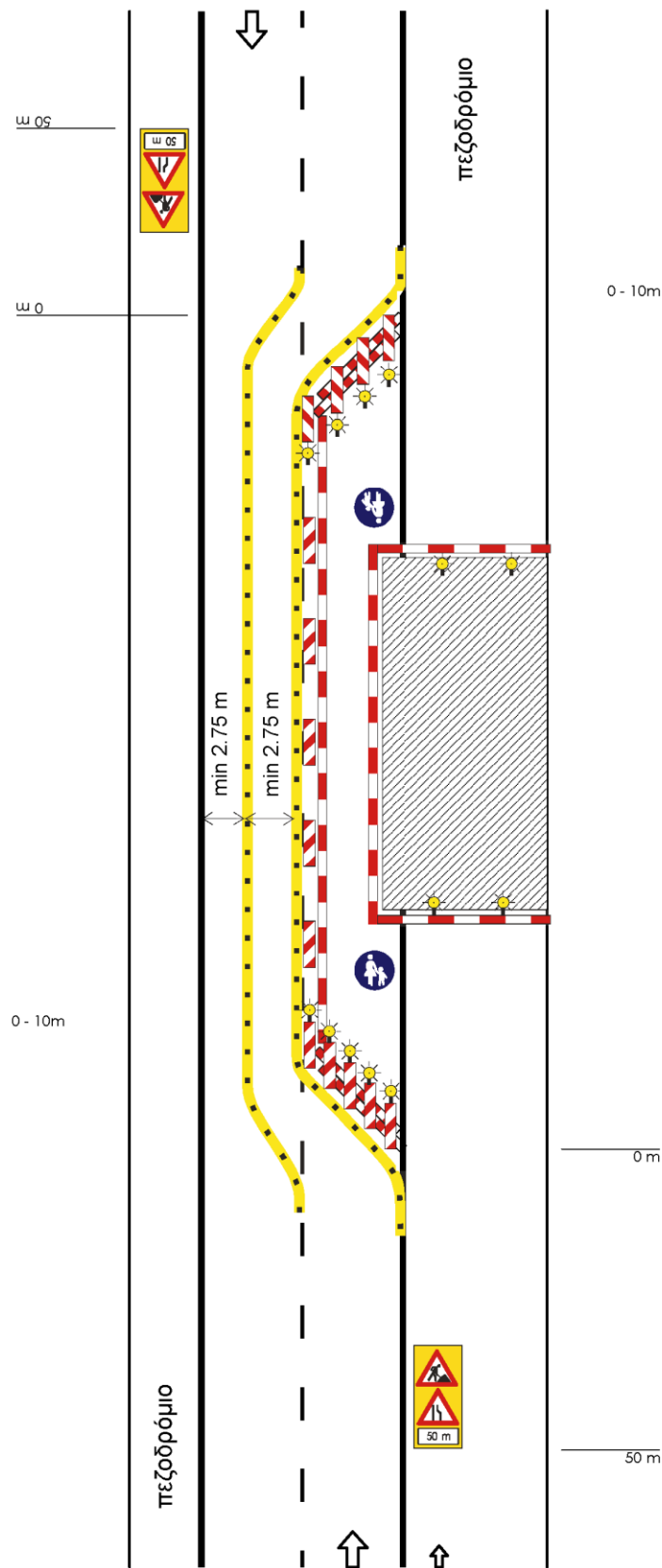
ΣΗΜΕΙΩΣΗ:  
Ελάχιστο πλάτος  
A = 1,20 m



ΣΗΜΑΝΣΗ ΕΚΤΕΛΟΥΜΕΝΩΝ ΕΡΓΩΝ

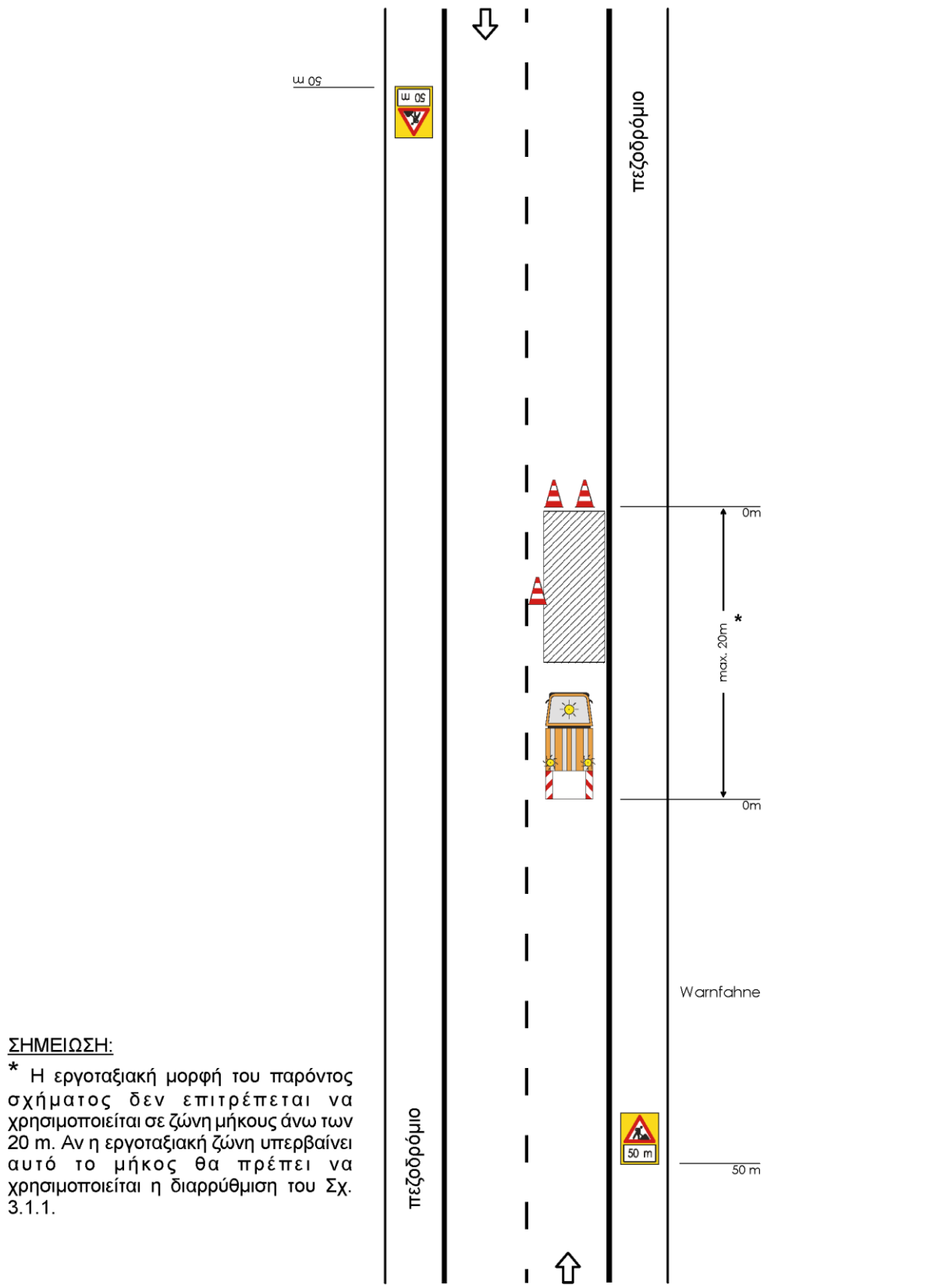


Σχέδιο 3.1.6 : Εργοτάξιο επί του πεζοδρομίου με στένωση λωρίδας.



ΣΗΜΑΝΣΗ ΕΚΤΕΛΟΥΜΕΝΩΝ ΕΡΓΩΝ

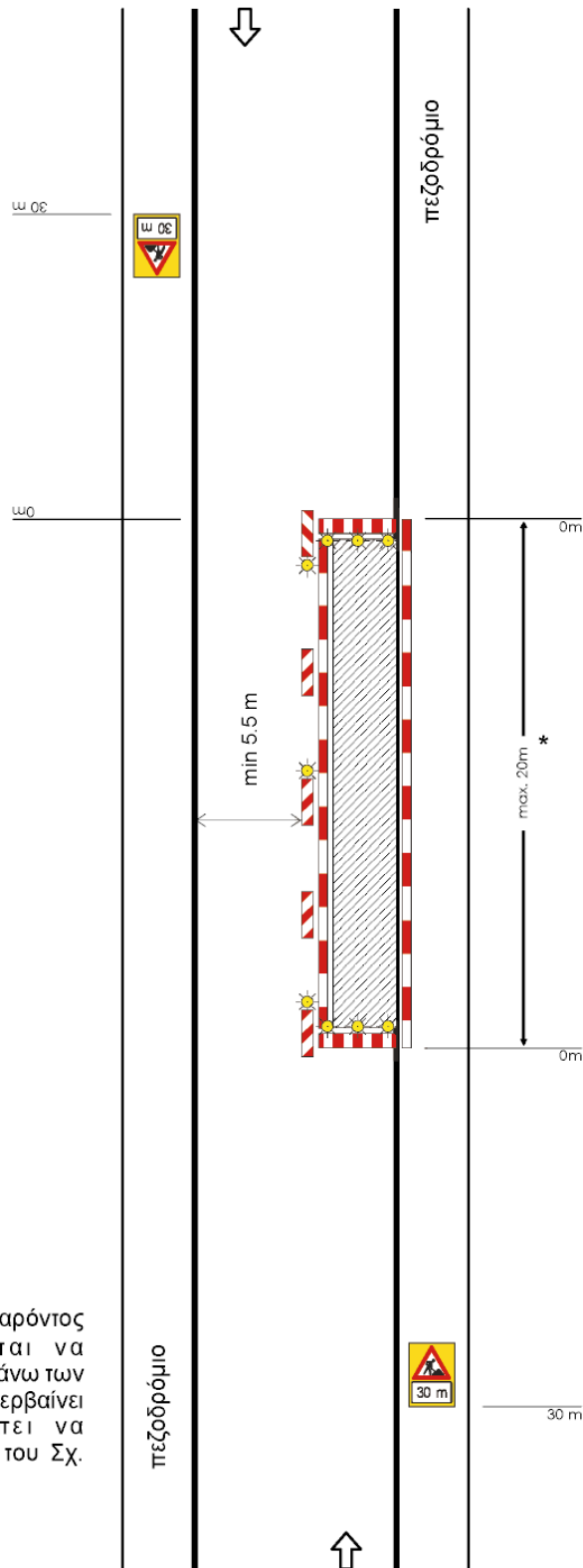
**Σχέδιο 3.2.1 : Αποκλεισμός λωρίδας σε κύρια αστική οδό.**



**ΣΗΜΕΙΩΣΗ:**

\* Η εργοταξιακή μορφή του παρόντος σχήματος δεν επιτρέπεται να χρησιμοποιείται σε ζώνη μήκους άνω των 20 m. Αν η εργοταξιακή ζώνη υπερβαίνει αυτό το μήκος θα πρέπει να χρησιμοποιείται η διαρρύθμιση του Σχ. 3.1.1.

**Σχέδιο 3.2.2 : Αποκλεισμός λωρίδας σε τοπική αστική οδό.**



**ΣΗΜΕΙΩΣΗ:**

\* Η εργοταξιακή μορφή του παρόντος σχήματος δεν επιτρέπεται να χρησιμοποιείται σε ζώνη μήκους άνω των 20 m. Αν η εργοταξιακή ζώνη υπερβαίνει αυτό το μήκος θα πρέπει να χρησιμοποιείται η διαρρύθμιση του Σχ. 3.1.2.

**ΣΗΜΑΝΣΗ ΕΚΤΕΛΟΥΜΕΝΩΝ ΕΡΓΩΝ**

## **15. ΤΠ 13 - ΥΠΟΧΡΕΩΣΕΙΣ ΚΑΙ ΜΕΤΡΑ ΓΙΑ ΤΗΝ ΑΣΦΑΛΗ ΔΙΕΛΕΥΣΗ ΤΩΝ ΠΕΖΩΝ ΚΑΤΑ ΤΗΝ ΕΚΤΕΛΕΣΗ ΕΡΓΑΣΙΩΝ ΣΕ ΚΟΙΝΟΧΡΗΣΤΟΥΣ ΧΩΡΟΥΣ ΠΟΛΕΩΝ ΚΑΙ ΟΙΚΙΣΜΩΝ ΠΟΥ ΠΡΟΟΡΙΖΟΝΤΑΙ ΓΙΑ ΤΗΝ ΚΥΚΛΟΦΟΡΙΑ ΠΕΖΩΝ - 6952/14-02-2011 (ΦΕΚ 420Β'/16-03-2011)**

### **ΑΣΦΑΛΕΙΣ ΔΙΑΔΡΟΜΟΙ ΚΙΝΗΣΗΣ ΠΕΖΩΝ**

1. Κατά την εγκατάσταση εργοταξίου, οιασδήποτε διάρκειας, σε πεζοδρόμια και λοιπούς κοινόχρηστους χώρους οικισμών που προορίζονται για την κυκλοφορία πεζών (όπου στην παρούσα απόφαση αναφέρεται ο όρος «πεζοί» συμπεριλαμβάνει και τα άτομα με αναπηρία), προβλέπονται ασφαλείς διάδρομοι κίνησης πεζών με τα ακόλουθα χαρακτηριστικά:

#### α. Πλάτος:

Ο διάδρομος πρέπει να εξυπηρετεί τους υπάρχοντες φόρτους πεζών και να έχει ελάχιστο πλάτος 1,20m ελεύθερο από κάθε είδους εμπόδια. Εφόσον τεχνικά δεν είναι εφικτό να προβλεφθεί το παραπάνω πλάτος, ορίζεται ελάχιστο πλάτος 0,90m ελεύθερο από κάθε είδους εμπόδια για να επαρκεί για τη διέλευση αναπηρικού αμαξιδίου. Σε περιοχές αλλαγών της πορείας του αναπηρικού αμαξιδίου απαιτείται ελεύθερος χώρος 1,50m X 1,50m για την εκτέλεση ελιγμών από τον ίδιο το χρήστη του αμαξιδίου. Μόνο εφόσον το υφιστάμενο πεζοδρόμιο έχει πλάτος μικρότερο των 0,90m, ο διάδρομος κίνησης περιορίζεται στο ίδιο πλάτος.

#### β. Θέση:

β.1 Εφόσον κατά την εκτέλεση έργων καταλαμβάνεται τμήμα μόνο του πεζοδρομίου ή/και των λοιπών κοινοχρήστων χώρων κίνησης πεζών και

β.1.1 το εναπομένον τμήμα έχει πλάτος μεγαλύτερο ή ίσο με το παραπάνω προβλεπόμενο ο διάδρομος δημιουργείται επί του πεζοδρομίου και είναι συνεχής και ισόπεδος (όπως φαίνεται στο τυπικό σκαρίφημα 1).

β.1.2 το εναπομένον τμήμα έχει πλάτος μικρότερο, τότε αυτό το τμήμα διαπλατύνεται ανάλογα, σε βάρος του οδοστρώματος με κατασκευή νέου πρόσθετου τμήματος πεζοδρομίου μέχρις επιτεύξεως ελαχίστου πλάτους, όπως προβλέπεται στο εδάφιο (α) της παραγράφου αυτής.

β.2. Εφόσον για την εκτέλεση των εργασιών καταλαμβάνεται όλο το πλάτος του υφιστάμενου πεζοδρομίου, τότε δημιουργείται πρόσθετο πεζοδρόμιο ελάχιστου πλάτους όπως προβλέπεται στο εδάφιο (α) της παραγράφου αυτής, σε βάρος του οδοστρώματος κατ' επέκταση του υφιστάμενου (όπως φαίνεται στο τυπικό σκαρίφημα 2).

β.3. Εναλλακτικά υπάρχει η δυνατότητα, αντί της δημιουργίας πρόσθετου πεζοδρομίου, η όδευση των πεζών να πραγματοποιείται σε λωρίδα του οδοστρώματος που διατίθεται για τον σκοπό αυτό. Για τη μετάβαση ατόμων σε αμαξίδιο από το πεζοδρόμιο, επί του οποίου γίνονται οι εργασίες, στο οδόστρωμα και αντίστροφα κατασκευάζονται προσωρινές ράμπες, πλάτους 0,90m έως 1,50m και

μέγιστης κλίσης 5%, ή όταν τεχνικά αυτό δεν είναι δυνατόν να επιτευχθεί με κλίση μέχρι 8%, ή χρησιμοποιούνται οι μόνιμες ράμπες του πεζοδρομίου (όπως φαίνεται στο τυπικό σκαρίφημα 3).

β.4. Εξασφάλιση της διέλευσης των πεζών με γέφυρα, σε περίπτωση μικρού πλάτους εγκάρσιας τομής του πεζοδρομίου ή/και των λοιπών κοινόχρηστων χώρων κατά τα προβλεπόμενα στην παρ. 4 του παρόντος άρθρου.

β.5. Εφόσον η κίνηση των πεζών δεν μπορεί να εξυπηρετηθεί με τους παραπάνω τρόπους, όπως σε περίπτωση μικρού πλάτους πεζοδρομίου και οδοστρώματος, απαγορευτικές συνθήκες της οδικής κυκλοφορίας κλπ, κατευθύνεται στο απέναντι πεζοδρόμιο κυρίως εφόσον αυτό διαθέτει πλάτος όχι μικρότερο των 0,90m (επιθυμητό πλάτος τουλάχιστον 1,20m). Στην περίπτωση αυτή η συνέχεια της πορείας πρέπει να εξασφαλιστεί σε αντιστοίχιση με τις υπάρχουσες διαβάσεις των πεζών.

#### γ. Δάπεδα:

Το νέο δάπεδο του πρόσθετου τμήματος πεζοδρομίου, της γέφυρας και οι προσωρινές ράμπες είναι σταθερά και αντλιοσθηρά. Το πρόσθετο πεζοδρόμιο βρίσκεται οπωσδήποτε στην ίδια στάθμη με το υπόλοιπο πεζοδρόμιο, ιδιαίτερη δε προσοχή θα δίνεται στη συναρμογή παλαιού και νέου πεζοδρομίου ώστε να μην δημιουργούνται αρμοί και υψομετρικές διαφορές μεγαλύτερες του 0,01m. Στη θέση επαφής της γέφυρας με το πεζοδρόμιο δεν πρέπει να δημιουργείται σκαλοπάτι, αλλά η υψομετρική διαφορά θα καλύπτεται με φαλτσογωνιά ή ράμπα κλίσης 5%–8% σε όλο το μήκος επαφής. Σε περιπτώσεις καταλήψεων υφιστάμενων οδηγών τυφλών, αυτοί θα διακόπτονται προσωρινά και μέχρι το πέρας των εργασιών με επισήμανση της περιοχής διακοπής τους περιμετρικά με επικολλημένα πλαστικά πλακίδια τύπου «ΚΙΝΔΥΝΟΣ».

#### δ. Ύψος:

Οποιαδήποτε νέα όδευση δημιουργηθεί με τροποποίηση ή επέκταση υφιστάμενης επιβάλλεται σε όλο το μήκος της να διασφαλίζει ελεύθερο ύψος από κάθε εμπόδιο (πινακίδα, επιγραφή, κλαδιά δέντρων κλπ) 2,20m.

2. Η υποχρέωση εξασφάλισης ασφαλούς διαδρόμου κίνησης πεζών περιλαμβάνει και την πρόσβαση στις εισόδους των παρακείμενων της εργοταξιακής ζώνης κτιρίων.

3. Σε κάθε περίπτωση κατάληψης του οδοστρώματος επιβάλλεται να εξασφαλίζεται ελάχιστο πλάτος λωρίδας κυκλοφορίας των οχημάτων 2,75m, διαφορετικά επιβάλλεται να υποδεικνύεται η εκτροπή της κυκλοφορίας.

4. Η προβλεπόμενη από το εδάφιο β.4 της παρ. 1 του παρόντος άρθρου γέφυρα, επιβάλλεται να είναι κατά προτίμηση μεταλλική, ελάχιστου ελεύθερου πλάτους 0,90m δυνάμενη να φέρει φορτίο 5KN/m<sup>2</sup>. Η γέφυρα επιβάλλεται να φέρει στα πλάγια κιγκλιδώματα προστασίας από οριζόντια και κατακόρυφα, στοιχεία σταθερά συνδεδεμένα μεταξύ τους, με χειρολαβή κυκλικής διατομής διαμέτρου 0,045m έως 0,05m, σε ύψος 0,90m, με περίζωμα στη βάση διέλευσης (λωρίδα – θωράκιο) ύψους 0,10–0,15m και μία τουλάχιστον ενδιάμεση συνεχή οριζόντια ράβδος κυκλικής επίσης διατομής στα 0,70m από το δάπεδο, η οποία χρησιμεύει ως δεύτερη χειρολαβή. Για λόγους

ασφαλείας τα δημιουργούμενα κενά (οριζοντίως και καθέτως) δεν πρέπει να υπερβαίνουν τα 0,15m. Όλα τα μεταλλικά στοιχεία χρωματίζονται σε έντονο ευδιάκριτο φωσφορίζον χρώμα σε αντίθεση με το περιβάλλον.

### **ΑΣΦΑΛΙΣΗ ΕΡΓΟΤΑΞΙΟΥ**

1. Για την ασφάλιση του εργοταξίου και της εργοταξιακής ζώνης ισχύουν τα προβλεπόμενα από τη με αρ. ΔΙΠΑΔ/Οικ. 502/1.7.2003 απόφαση του Υφυπουργού ΠΕΧΩΔΕ «Έγκριση Τεχνικής Προδιαγραφής Σήμανσης Εκτελούμενων Οδικών Έργων εντός και εκτός κατοικημένων περιοχών ως ελάχιστα όρια» ( Β'946).

Σε περίπτωση που ο διάδρομος κίνησης πεζών καταλαμβάνει μέρος του οδοστρώματος, όπως στα τυπικά σκαριφήματα 2 και 3, η περίφραξη μεταξύ της οδικής κυκλοφορίας και του διαδρόμου κίνησης πεζών επιβάλλεται επίσης να πληροί τις ισχύουσες προδιαγραφές της προαναφερόμενης απόφασης που αφορούν την περίφραξη μεταξύ της οδικής κυκλοφορίας και του εργοταξίου.

2. Στις λοιπές θέσεις η περίφραξη των χώρων του εργοταξίου (χώρων εκτέλεσης εργασιών, αποθήκευσης υλικών και συλλογής ακρήστων και εγκατάστασης εξοπλισμού κλπ), επιβάλλεται να έχει φέρουσα ικανότητα στα πλευρικά φορτία τουλάχιστον 1KN ανά τρέχον μέτρο.

3. Σε κάθε περίπτωση η περίφραξη του διαδρόμου κίνησης πεζών επιβάλλεται να έχει ελάχιστο ύψος 1,20m και τα παρεμβαλλόμενα κενά (οριζόντια και κάθετα) μεταξύ των στοιχείων της να μην είναι μεγαλύτερα από 0,15m. Όλα τα στοιχεία της περίφραξης, εφόσον τοποθετείται εκτός της ρυμοτομικής γραμμής του εγκεκριμένου ρυμοτομικού σχεδίου, χρωματίζονται σε έντονο ευδιάκριτο φωσφορίζον χρώμα σε αντίθεση με το περιβάλλον.

4. Η περίφραξη επιβάλλεται να διασφαλίζει ασφαλή πρόσβαση προς και από τους χώρους εργασιών για τους εργαζόμενους και εφόσον απαιτείται και για τα εργοταξιακά οχήματα, και φυλάσσεται κατά το χρονικό διάστημα που παραμένει ανοικτή. Η πρόσβαση αυτή διασφαλίζει τον αποκλεισμό της εμπλοκής των εργαζομένων και πεζών με τη διερχόμενη κυκλοφορία και συγχρόνως πραγματοποιείται σε θέση που δεν δημιουργεί σύγχυση με την πορεία κίνησης των πεζών στον διάδρομο κυκλοφορίας τους.

5. Σε κάθε περίπτωση ακόμη και σε μικρής διάρκειας έργα (σταθερά ή κινητά) αποκλείεται η χρησιμοποίηση εύκαμπτων ταινιών, πλαστικών δικτυωμάτων ή ελαφρών κινητών εμποδίων ως στοιχείων περίφραξης, χωρίς να αποκλείεται η χρήση αυτών ως βοηθητικών στοιχείων σήμανσης.

6. Εφόσον υπεράνω του διαδρόμου κίνησης πεζών πραγματοποιούνται οικοδομικές εργασίες και υπάρχει κίνδυνος από πτώση αντικειμένων επιπλέον των υμένων κάλυψης των κριωμάτων δημιουργείται προστατευτική σταθερή επικάλυψη (σκάφη περισυλλογής) με πλάτος και ελεύθερο ύψος όχι μικρότερο των προβλεπομένων από την παρ. 1 εδαφ. (α) και (δ) του άρθρου 1 της παρούσας απόφασης.

### **ΣΗΜΑΝΣΗ – ΦΩΤΙΣΜΟΣ ΠΛΗΡΟΦΟΡΗΣΗ**

1. Για την οδική σήμανση και το φωτισμό στην περίπτωση που καταλαμβάνεται το οδόστρωμα εφαρμόζεται η με αρ. ΔΙΠΑΔ/Οικ. 502/1.7.2003 απόφαση του Υφυπουργού ΠΕ.ΧΩ.Δ.Ε. «Έγκριση

Τεχνικής Προδιαγραφής Σήμανσης Εκτελούμενων Οδικών Έργων εντός και εκτός κατοικημένων περιοχών ως ελάχιστα όρια» (946 Β').

2. Στα εργοτάξια μεγάλης διάρκειας έργων ελέγχεται η επάρκεια του φωτισμού του διαδρόμου κίνησης πεζών κατά τις νυκτερινές ώρες και εφόσον απαιτείται προβλέπεται επιπλέον φωτισμός του.

3. Η αλλαγή κατεύθυνσης της πορείας των πεζών επί του χώρου σηματοδοτείται στην περιφραξη του εργοταξίου ή σε άλλη κατάλληλη θέση με τη σήμανση υποχρεωτικής κατεύθυνσης που προβλέπεται από το ΠΔ 105/1995 (Α'67).

4. Οι πληροφοριακές πινακίδες σήμανσης επιβάλλεται να είναι ευδιάκριτες, να προειδοποιούν και να καθοδηγούν ασφαλώς τους πεζούς, συμπεριλαμβανομένων των ατόμων με αναπηρία και να τοποθετούνται έτσι ώστε να μην εμποδίζουν την οδική κυκλοφορία και να μην προκαλούν ατυχήματα. Τοποθετούνται επί της περιφραξης του εργοταξίου ή σε άλλη κατάλληλη θέση, αναγράφουν κατ' ελάχιστον το όνομα, τα στοιχεία του κυρίου του έργου και του εργολάβου, τις πραγματοποιούμενες αλλαγές στην κίνηση των πεζών και το χρόνο έναρξης και λήξης των αλλαγών αυτών. Οι λεπτομέρειες διαμόρφωσής τους, όπως και των λοιπών μέσων σήμανσης, περιγράφονται αναλυτικά στις οδηγίες σχεδιασμού «Σχεδιάζοντας για όλους» του Γραφείου Μελετών για ΑμεΑ του ΥΠΕΚΑ.

## **ΑΠΟΚΑΤΑΣΤΑΣΗ ΚΟΙΝΟΧΡΗΣΤΟΥ ΧΩΡΟΥ ΜΕΤΑ ΤΟ ΠΕΡΑΣ ΤΩΝ ΕΡΓΑΣΙΩΝ**

Μετά το πέρας των εργασιών απομάκρυνσης – αφαίρεσης της σήμανσης που προβλέπεται από την με αρ. ΔΙΠΑΔ/Οικ. 502/1.7.2003 απόφαση του Υφυπουργού Π.Ε.Χ.Ω. Δ.Ε. «Έγκριση Τεχνικής Προδιαγραφής Σήμανσης Εκτελούμενων Οδικών Έργων εντός και εκτός κατοικημένων περιοχών ως ελάχιστα όρια» (946 Β') είναι υποχρεωτική η επαναφορά του κοινόχρηστου χώρου που προορίζεται για την κυκλοφορία πεζών στην αρχική του μορφή, εφαρμόζοντας τους παρακάτω κανόνες:

- Καθαίρεση και απομάκρυνση όλων των προσωρινών στοιχείων που χρησιμοποιήθηκαν (προσωρινά δάπεδα επεκτάσεων, προσωρινές ράμπες, κιγκλιδώματα, προσωρινή πληροφοριακή σήμανση κλπ).
- Αποκατάσταση, συμπίεση εδάφους, κατασκευή υπόβασης, αποκατάσταση τελικής επιφάνειας, καθώς και αποκατάσταση προϋπάρχοντος οδηγού τυφλών με χρήση πλακών με την ίδια ακριβώς υφή και χρώμα με τις προϋπάρχουσες.
- Αποκατάσταση κρασπέδων και ραμπών/σκαφών στα σημεία διαβάσεων.

## **ΥΠΕΥΘΥΝΟΙ – ΥΠΟΧΡΕΩΣΕΙΣ – ΚΥΡΩΣΕΙΣ ΣΤΟΥΣ ΠΑΡΑΒΑΤΕΣ**

1. Σε καμία περίπτωση δεν επιτρέπεται η κατάληψη τμήματος ή όλου πεζοδρομίου ή/και λοιπών κοινόχρηστων χώρων κυκλοφορίας πεζών για την εκτέλεση έργων, εάν προηγουμένως δεν έχει διασφαλιστεί και διαμορφωθεί κατάλληλος διάδρομος για την κίνηση των πεζών σύμφωνα με τα παραπάνω άρθρα.

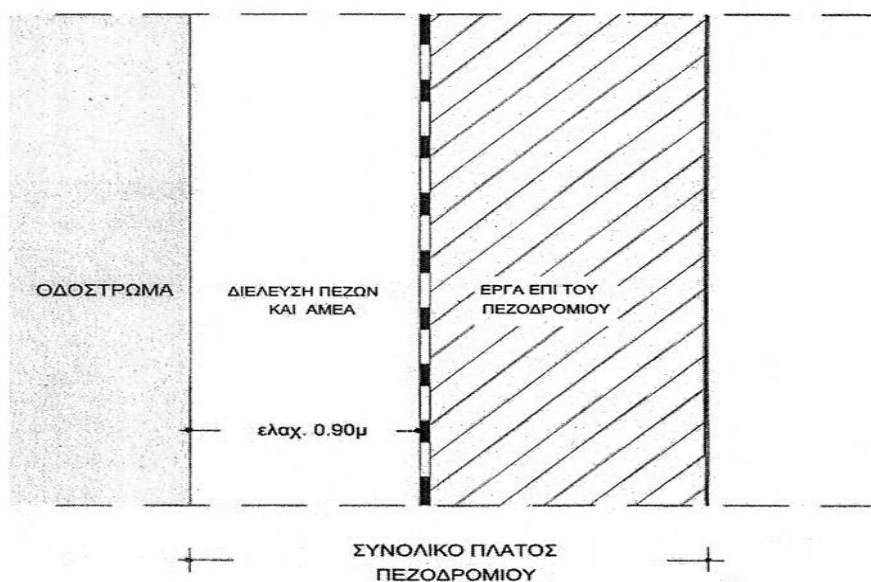
2. Οι εργασίες επιβάλλεται να γίνονται με αυστηρό συντονισμό των εργασιών και με προκαθορισμένο χρονοδιάγραμμα που τηρείται αυστηρά.

3. Η άδεια κατάληψης πεζοδρομίου κλπ κοινοχρήστων χώρων οικισμών, που προορίζονται για την κυκλοφορία πεζών, χορηγείται μόνο μετά την επί σχεδίου υπόδειξη της διαμόρφωσης και σήμανσης του διαδρόμου κίνησης πεζών. Σε περίπτωση κατάληψης του οδοστρώματος ή άδεια χορηγείται μετά τη σύμφωνη γνώμη της αρμόδιας υπηρεσίας για τη συντήρηση της οδού. Σε περίπτωση εκτροπής της κυκλοφορίας απαιτείται να προηγηθεί η εκπόνηση μελέτης κυκλοφοριακών ρυθμίσεων και η έγκρισή της από την αρμόδια υπηρεσία για τη συντήρηση της οδού.

4. Υπεύθυνοι για την τήρηση των μέτρων αυτών τόσο για τα ιδιωτικά έργα όσο και για τα δημόσια είναι οι υπόχρεοι οι προβλεπόμενοι σύμφωνα με τις κείμενες διατάξεις για την τήρηση των μέτρων ασφάλειας και υγείας των οικοδομών και λοιπών τεχνικών έργων.

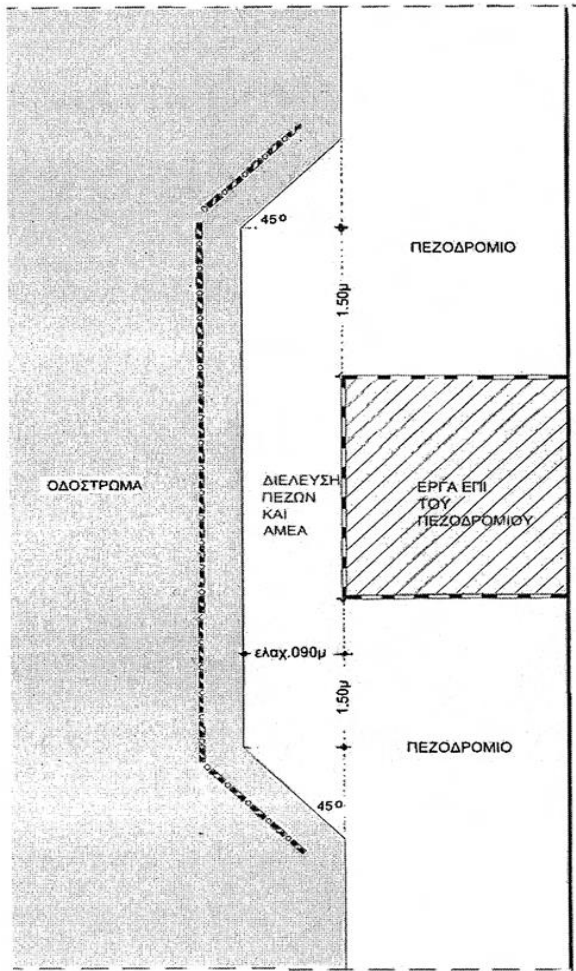
5. Στους υπόχρεους που παραβαίνουν τα παραπάνω εφαρμόζονται τα πρόστιμα των άρθρων 47 και 48 του Ν. 2696/1999 (Α 57) όπως ισχύουν.

#### ΣΚΑΡΙΦΗΜΑ 01

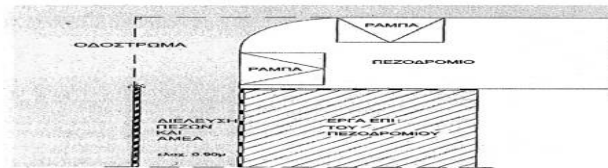




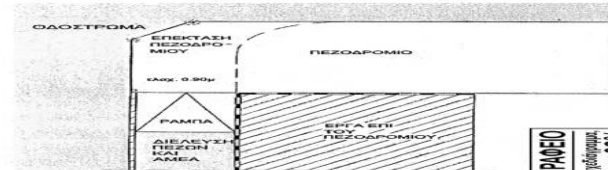
ΣΚΑΡΙΦΗΜΑ 02



ΣΚΑΡΙΦΗΜΑ 03



Τη ΠΕΡΙΠΤΩΣΗ: Με σκαφή (ρύμα) ή υπαύωση της γωνίας



**ΓΡΑΦΕΙΟ**  
 ΓΡΑΦΕΙΟΝ ΤΕΧΝΙΚΩΝ  
 ΚΑΙ ΑΡΧΙΤΕΚΤΟΝΙΚΩΝ ΕΡΓΩΝ

## **16. ΤΠ 14 - ΑΜΦΙΠΛΕΥΡΑ ΕΡΓΟΤΑΞΙΑΚΑ ΣΤΗΘΑΙΑ ΟΔΟΥ, ΤΥΠΟΥ NEW JERSEY**

### **ΠΕΡΙΓΡΑΦΗ**

Το πλαστικό στηθαίο ασφαλείας θα είναι κατασκευασμένο από πολυαιθυλένιο υψηλής ποιότητας, ελαφρύ για τη μεταφορά και τοποθέτησή του, θα φέρει ειδικές υποδοχές για τη σύνδεση πολλών ομοίων μεταξύ τους με εύκολο θηλύκωμα. Στο πάνω μέρος θα φέρουν οπή με πώμα για την επιθυμητή πλήρωση του στηθαίου με νερό, ώστε να αυξάνεται κατά βούληση η ευστάθειά του, ενώ στο κάτω άκρο θα φέρουν οπές απορροής του αποθηκευμένου νερού.

### **ΧΑΡΑΚΤΗΡΙΣΤΙΚΑ**

Το χρώμα τους θα είναι λευκό ή κόκκινο με βάρος 8kg και θα γεμίζουν με νερό φτάνοντας περίπου τα 55kg. Τυποποιημένες διαστάσεις βάσει προδιαγραφών ΥΠΕΧΩΔΕ (Μήκος x Ύψος x Πλάτος) 100cm x 60cm x 46cm.

Προδιαγραφή: ΥΠΕΧΩΔΕ (ΦΕΚ 946B/09-07-2003).

### **ΤΟΠΟΘΕΤΗΣΗ**

Τοποθετούνται μεταξύ τους εναλλάξ λευκό – κόκκινο με τις ειδικές εγκοπές για να προκαλούν την προσοχή των οδηγών.

## **17. ΤΠ 15 - ΣΤΕΓΑΝΩΣΗ ΚΑΙ ΠΡΟΣΤΑΣΙΑ ΕΠΙΦΑΝΕΙΩΝ ΣΚΥΡΟΔΕΜΑΤΟΣ**

### **ΑΝΤΙΚΕΙΜΕΝΟ**

Η ΤΠ αναφέρεται στα συστήματα επιφανειακής στεγάνωσης κατασκευών από σκυρόδεμα και επιφανειακής προστασίας του σκυροδέματος από προσβολές που οφείλονται στη χρήση του. Τα συστήματα αυτά θα εφαρμοστούν όπου και όπως προκύπτει από τα εγκεκριμένα σχέδια και σύμφωνα με τις εντολές της Υπηρεσίας. Οι σχετικές προτάσεις θα γίνουν από τον Ανάδοχο και υπόκεινται στην έγκριση της Υπηρεσίας.

### **ΓΕΝΙΚΗ ΠΕΡΙΓΡΑΦΗ ΥΛΙΚΩΝ**

Το υλικό θα εφαρμοστεί με επάλειψη σε επιφάνειες έτοιμου σκυροδέματος, μετά από κατάλληλη προετοιμασία. Το υλικό θα είναι ασφαλτικό γαλάκτωμα υδατικής διασποράς (black bitumen paint) και η επάλειψη θα γίνει με χρήση ρολού, βούρτσας ή πιστολέττου. Η εφαρμογή του ασφαλτικού γαλακτώματος θα γίνεται σε δύο στρώσεις με ανάλωση ανά στρώση τουλάχιστον 0,15lt/m<sup>2</sup>.

Επίσης, θα γίνεται εφαρμογή υποστρώματος (primer) με αραίωση του γαλακτώματος με νερό σε αναλογία 1:1 ή με χρήση του υλικού που συνιστά ο προμηθευτής και ανάλωση 0,10-0,15lt/m<sup>2</sup>.

### **ΣΤΟΙΧΕΙΑ ΠΡΟΣ ΥΠΟΒΟΛΗ**

Ο Ανάδοχος θα υποβάλει στην Υπηρεσία προς έγκριση έγκαιρα και πριν από οποιαδήποτε εργασία σκυροδέτησης, σχετικές προτάσεις για τον τύπο του συστήματος στεγάνωσης και προστασίας των επιφανειών σκυροδέματος που προτίθεται να χρησιμοποιήσει.

Η σχετική πρόταση του Αναδόχου θα συνοδεύεται από πλήρη και εμπεριστατωμένη σχετική μελέτη με κατασκευαστικά σχέδια και με όλες τις σχετικές προδιαγραφές ποιότητας και εφαρμογής του συστήματος, από την οποία θα προκύπτει ότι το προτεινόμενο σύστημα είναι δόκιμο και κατάλληλο για τις ειδικές απαιτήσεις και το είδος του έργου και ότι έχει εφαρμοστεί με επιτυχία σε παρόμοια έργα.

## **18. ΤΠ 16 - ΣΤΕΓΑΝΟΠΟΙΗΤΙΚΑ ΜΑΖΑΣ ΣΚΥΡΟΔΕΜΑΤΟΣ**

### **ΑΝΤΙΚΕΙΜΕΝΟ**

Η ΤΠ αναφέρεται στα στεγανοποιητικά μάζας σκυροδέματος, τα οποία χρησιμοποιούνται για τη μείωση της υδατοπερατότητας του σκυροδέματος.

### **ΓΕΝΙΚΗ ΠΕΡΙΓΡΑΦΗ ΥΛΙΚΩΝ**

Το υλικό θα διαθέτει Ευρωπαϊκή πιστοποίηση CE. Εφαρμόζεται σε μπετόν κατηγορίας C16/20 και άνω.

Θα προστίθεται στην βαρέλα του έτοιμου σκυροδέματος επί τόπου κατά την παραλαβή σε αναλογία 0,5% στο βάρος του τσιμέντου (1,5-1,9kg ανά m<sup>3</sup>). Λόγω των ρευστοποιητικών ιδιοτήτων του υλικού το νερό ανάμιξης μπορεί να μειωθεί κατά 10% για να επιτευχθούν και αυξημένες αντοχές, πέραν της στεγανότητας. Αν αυτό δεν έχει γίνει μπορεί χάρις στο υλικό να αποφευχθεί τουλάχιστον η πρόσμιξη νερού εργασιμότητας που συνήθως γίνεται κατά την εφαρμογή του μπετόν από τα συνεργεία. Ο χρόνος ανάμιξης στη βαρέλα θα είναι τουλάχιστον 2,5 λεπτά. Η ελαχίστη περιεκτικότητα του μπετόν σε τσιμέντο θα είναι 350kg ανά m<sup>3</sup> για μέγιστο κόκκο 32mm, ή 400kg ανά m<sup>3</sup> για μέγιστο κόκκο 16mm. Όπως και κάθε στεγανοποιητικό μάζας δεν θα συνδυάζεται με επιβραδυντές ή επιταχυντές.

## **19. ΤΠ 17 - ΜΕΤΑΛΛΙΚΑ ΣΤΗΘΑΙΑ ΑΣΦΑΛΕΙΑΣ**

### **ΑΝΤΙΚΕΙΜΕΝΟ**

Η ΤΠ αναφέρεται στα μεταλλικά στηθαία που τοποθετούνται για την ασφάλεια διερχομένων οχημάτων στην περιοχή των ορυγμάτων για την τοποθέτηση των αγωγών.

### **ΓΕΝΙΚΗ ΠΕΡΙΓΡΑΦΗ ΥΛΙΚΩΝ**

Πρόκειται για σύστημα διακοπτόμενου στηθαίου ασφαλείας, που θα ακολουθεί τα Ευρωπαϊκά Πρότυπα για στηθαία ασφαλείας οδών EN 1317-1 και 2, το οποίο τοποθετείται στο κέντρο ενός ανοίγματος εκτάκτου ανάγκης και δύναται να χρησιμοποιηθεί για τη δημιουργία ανοίγματος απεριόριστου μήκους, καθώς και για την εκτροπή της κυκλοφορίας, σε προσωρινές ρυθμίσεις στους αυτοκινητόδρομους.

Η διάταξη θα αποτελείται από ενδιάμεσα χαλύβδινα συναρμολογούμενα στοιχεία, ύψους τουλάχιστον 0,80m και προαιρετικά από δύο ακραία στοιχεία. Η σύνδεση των μεταξύ τους στοιχείων θα γίνεται με κοχλίες. Οι ρυθμιζόμενοι τροχοί που θα είναι τοποθετημένοι εσωτερικά, καθώς και οι αρθρώσεις που θα είναι τοποθετημένες στα άκρα, θα εξασφαλίζουν την ολίσθηση του συστήματος, καθώς και την περιστροφή για την εκτροπή της κυκλοφορίας (bypass).

## 20. ΤΠ18 - ΔΙΚΤΥ ΣΗΜΑΝΣΗΣ ΥΠΟΓΕΙΟΥ ΑΓΩΓΟΥ ΝΕΡΟΥ (ΠΛΈΓΜΑ)

### 20.1. ΤΕΧΝΙΚΑ ΧΑΡΑΚΤΗΡΙΣΤΙΚΑ:

- Πλάτος: 30±1cm.
- Βάρος/τρ.μέτρο: 95 GR.
- Υφή: Δικτυωτή με συνεχή ζώνη στο κέντρο 7 + - 1cm, όπου θα αναγράφεται ΔΕΥΑΒΑ ΑΓΩΓΟΣ ΔΙΚΤΥΟΥ ΥΔΡΕΥΣΗΣ. Τα γράμματα να είναι τυπωμένα και ευανάγνωστα σε ύψος + - 4 CM.
- Χρώμα: Μπλε, όπως προβλέπεται για αγωγούς νερού με σταθερότητα χρώματος 7-8 της κλίμακας μπλε.
- Συσκευασία: Σε φύλλα των 200 - 300 τρ. μ.
- Υλικό: από πολυχλωροβινύλιο (PVC) ή πολυαιθυλένιο (PE) ή πολυπροπυλένιο (PP).
- Μορφή Δικτύου: και από τις δύο πλευρές της κεντρικής ζώνης με την επισήμανση, θα φέρει 7-8 κυψελίδες, βρόγχους.
- Τύπος: Σύμφωνα με τα πρότυπα τα χρησιμοποιούμενα στους αντίστοιχους Οργανισμούς Γαλλίας - Αγγλίας.

### 20.2. ΔΟΚΙΜΕΣ

Ο προμηθευτής πρέπει να πραγματοποιήσει τις ακόλουθες δοκιμές:

#### Μέτρηση της Αντοχής σε Εφελκυσμό και της Επιμήκυνσης στο σημείο θραύσης

Η δοκιμή αυτή πραγματοποιείται σύμφωνα με τις οδηγίες της Γαλλικής Προδιαγραφής του γραφείου προτύπων πλαστικών υλικών Αριθμ.ΒΝΜΡ 21038/5 - τελευταία έκδοση ή ισοδυνάμου.

Τα αποτελέσματα της δοκιμής πρέπει να είναι τα ακόλουθα:

- αντοχή σε εφελκυσμό: R> 17,64 Pa
- επιμήκυνση στο σημείο θραύσης: A>125%

#### Δοκιμή Ασηψίας

Η δοκιμή ασηψίας πρέπει να πραγματοποιηθεί σύμφωνα με τις οδηγίες του Γαλλικού προτύπου NF X 41-514 ή ισοδυνάμου.

#### Δοκιμή Σταθερότητας του Χρώματος

Ένα δοκίμιο μήκους 100 έως 150 mm και πλάτους 30 mm εμβαπτίζεται σε 20% διάλυμα θειικού αμμωνίου.

- Θερμοκρασία: 15 έως 20°C
- Διάρκεια εμβάπτισης: 15 ημέρες

Η σταθερότητα του χρώματος θα αξιολογηθεί μέσω σύγκρισης του δοκιμίου με τυχαίο δείγμα. Η σύγκριση πρέπει να γίνει θέτοντας το δείγμα και το δοκίμιο σε λευκό υπόβαθρο, με ηλιακό φως, αλλά χωρίς άμεση έκθεσή τους στον ήλιο.

Η δοκιμή θεωρείται ικανοποιητική εάν το χρώμα του δοκιμίου παραμένει αναλλοίωτο.

### **20.3. ΣΥΣΚΕΥΑΣΙΑ**

Το πλέγμα προστασίας συσκευάζεται και παραδίδεται σε κουλούρες των 100m.

## 21. ΤΠ19 – ΔΟΚΙΜΗ ΣΤΕΓΑΝΟΤΗΤΑΣ ΑΓΩΓΩΝ ΡΕ

### 21.1. ΑΝΤΙΚΕΙΜΕΝΟ

Αντικείμενο της παρούσα Τεχνικής Προδιαγραφής είναι οι δοκιμές στεγανότητας που πρέπει να εκτελεστούν στο δίκτυο πριν την οριστική παραλαβή του έργου.

### 21.2. ΜΕΘΟΔΟΛΟΓΙΑ ΔΟΚΙΜΗΣ

Πλήρωση του δικτύου με νερό και απομάκρυνση όλου του αέρα μέσω βαλβίδας εξαέρωσης, που θα τοποθετηθεί στο υψηλότερο σημείο του δικτύου που ελέγχεται.

Αναμονή για τουλάχιστον δύο ώρες, προκειμένου να σταθεροποιηθεί η θερμοκρασία του νερού. Η θερμοκρασία δοκιμής δεν θα υπερβαίνει τους 20°C. Σε ακάλυπτα δίκτυα πρέπει να λαμβάνεται πρόνοια, ώστε οι επιφάνειες των σωλήνων να μην εκτίθενται απ' ευθείας στην ηλιακή ακτινοβολία με συνέπεια να θερμαίνονται πάνω από τους 20°C.

Στην περίπτωση θαμμένου δικτύου η δοκιμή πρέπει να γίνει το νωρίτερο μετά από 48 ώρες μετά την κάλυψη του δικτύου.

Η πίεση στο δίκτυο αυξάνεται προοδευτικά εντός 10 λεπτών έως την πίεση δοκιμής του δικτύου, η οποία υπολογίζεται με μία από τις παρακάτω τρεις μεθόδους, ως εξής:

- Πίεση δοκιμής: Πίεση λειτουργίας (λαμβάνομένου υπόψη και του υδραυλικού πλήγματος) + 1,0 bars.
- Πίεση δοκιμής: Πίεση λειτουργίας (μη λαμβανομένου υπόψη και του υδραυλικού πλήγματος) x 1,3.
- Πίεση δοκιμής: Πίεση λειτουργίας + 5,0 bars.

Ως πίεση δοκιμής εφαρμόζεται η μικρότερη πίεση που προκύπτει από τους παραπάνω υπολογισμούς.

Επισημαίνεται ότι για τον παραπάνω υπολογισμό της πίεσης δοκιμής λαμβάνεται πάντα υπόψη η πίεση λειτουργίας του τμήματος του δικτύου που δοκιμάζεται (σωλήνας ή εξάρτημα) με την μικρότερη πίεση λειτουργίας.

Τα μανόμετρα μέτρησης της πίεσης πρέπει να είναι τοποθετημένα στο χαμηλότερο σημείο του δικτύου. (βλέπε περιοχή "B" του επισυναπτόμενου διαγράμματος).

Η πίεση δοκιμής διατηρείται για 30 λεπτά με την λειτουργία της αντλίας δοκιμής (βλέπε περιοχή "C" του επισυναπτόμενου διαγράμματος).

Ακολούθως σταματάει η άντληση και το δίκτυο παραμένει υπό πίεση για μια ώρα. Κατά την περίοδο αυτή είναι επιτρεπτό η πίεση της δοκιμής να μειωθεί κατά 20% λόγω διόγκωσης των σωλήνων. Όταν παρατηρηθεί απότομη πτώση της πίεσης, η δοκιμή σταματάει και γίνεται επιθεώρηση του δικτύου για να εντοπιστούν τα σημεία των διαρροών (βλέπε περιοχή "D" του επισυναπτόμενου διαγράμματος).



Για τον έλεγχο στεγανότητας του δικτύου θα γίνουν τα εξής:

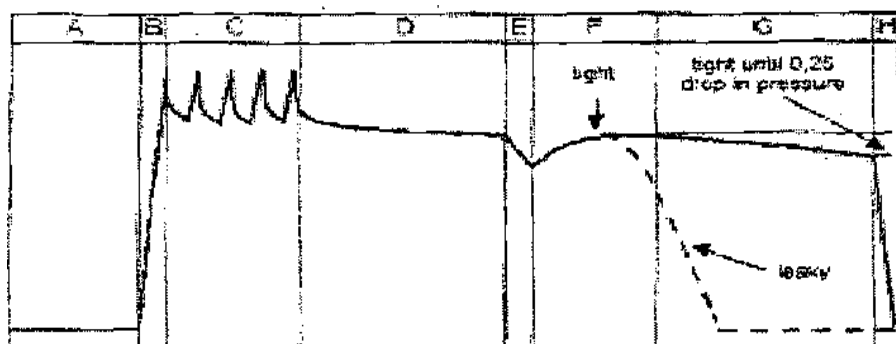
Μετά το τέλος της παραπάνω στατικής περιόδου η πίεση στο δίκτυο ελαττώνεται εντός 2 λεπτών κατά 2 atm (σωλήνας PE100 10 atm) ή κατά 3,2 atm (σωλήνας PE100, 16atm) (βλέπε περιοχή "E" του επισυναπτόμενου διαγράμματος).

Το δίκτυο θεωρείται στεγανό εάν μετά την πτώση της πίεσης της δοκιμής, η πίεση για διάρκεια 30 λεπτών παραμένει σταθερή ή παρουσιάζει αυξητική τάση (βλέπε περιοχή "F" του επισυναπτόμενου διαγράμματος).

Στην περίπτωση αμφιβολίας η δοκιμή συνεχίζεται για ακόμα 1,5 ώρα οπότε η πίεση που μετρήθηκε κατά την διάρκεια της προηγούμενης περιόδου της δοκιμής στεγανότητας δεν πρέπει να μειωθεί περισσότερο από 0,25 bars (βλέπε περιοχή "G" του επισυναπτόμενου διαγράμματος).

Τέλος στα δίκτυα μεγάλου μήκους (μήκος δικτύου μεγαλύτερο από 500μ) η δοκιμή στεγανότητας πρέπει να γίνεται τμηματικά.

Στο παρακάτω διάγραμμα παρουσιάζεται διαδοχικά η εξέλιξη της δοκιμής στεγανότητας των δικτύων σύμφωνα με την μέθοδο που περιγράφηκε.



Ο Ανάδοχος θα διαθέτει όλον τον απαραίτητο εξοπλισμό για την πραγματοποίηση των δοκιμών. Επισημαίνεται ότι η μέτρηση της πίεσης θα είναι συνεχής με την βοήθεια καταγραφικού. Το μανόμετρο και το καταγραφικό θα δοθούν στον Ανάδοχο από την Υπηρεσία.

Προς τούτο θα δοθούν όλα τα τεχνικά χαρακτηριστικά και οι απαραίτητες πληροφορίες.

Για κάθε τμήμα του δικτύου, που θα ελέγχεται, θα συντάσσεται πιστοποιητικό ελέγχου στο οποίο θα αναγράφονται οι σχετικές με την δοκιμή στεγανότητας πληροφορίες.

Το πιστοποιητικό θα υπογράφεται από τον Ανάδοχο και τον επιβλέποντα μηχανικό και παραδίδεται στην Διευθύνουσα Αρχή.